



# ASEN

AUDITORÍA SUPERIOR  
DEL ESTADO DE NAYARIT

PODER LEGISLATIVO

## Acuse de Recibo

El **30 de octubre de 2023** el Auditoría Superior del Estado de Nayarit recibió del **Ayuntamiento Constitucional de Amatlán de Cañas, Nayarit** un documento que alude al **Avance de Gestión Financiera- Tercer Trimestre** correspondiente al ejercicio fiscal **2023**

Que contiene:

Dependencia	Entregó
Ayuntamiento	Si
DIF	Si
SISTEMA OPERADOR DE AGUA	Si
IMPL AN	Si

La presente documentación se recibe a reserva de verificar que su contenido y forma se apogee con lo que, para el efecto establece la Ley de Fiscalización y Rendición de Cuentas del Estado de Nayarit y demás normativa aplicable.

*Leonardo Garcia G*  
 Recibió por la Oficialía de Partes  
*Leonardo Garcia Gomez*





**L.C. SALVADOR CABRERA CORNEJO  
AUDITOR SUPERIOR DE LA AUDITORÍA  
SUPERIOR DEL ESTADO DE NAYARIT  
PRESENTE**

Oficio:

JRSD-393/2023

Lugar y fecha:

Amatlán de Cañas, Nayarit; 30 de octubre de 2023

Asunto:

Remisión de Informe de Avance de Gestión Financiera



AMATLÁN DE CAÑAS  
2021 NAYARIT 2022  
PRESIDENCIA




Anexo  
Cuadro  
Logros  
y  
Más  
C.P.R.

En cumplimiento con lo establecido en los artículos 31, apartado B y 36, fracciones II y III de la Ley de Fiscalización y Rendición de Cuentas del Estado de Nayarit; remito el Informe de Avance de Gestión Financiera del Municipio de Amatlán de Cañas, Nayarit, correspondiente al tercer trimestre (julio a septiembre) del ejercicio fiscal 2023, de la Administración Pública Municipal Centralizada y de sus organismos públicos descentralizados: Organismo Operador Municipal de Agua Potable, Alcantarillado y Saneamiento (OROMAPAS), Sistema Municipal para el Desarrollo Integral de la Familia (DIF Municipal) e Instituto Municipal de Planeación (IMPLAN); de conformidad a lo siguiente:

- I. El flujo contable de ingresos y egresos del trimestre del que se informe.
- II. El avance del cumplimiento de los programas con base en los indicadores aprobados en el Presupuesto de Egresos correspondiente.
- III. Tratándose de los balances presupuestarios de recursos disponibles negativos, a que hace referencia la Ley de Disciplina Financiera de las Entidades Federativas y los Municipios, contendrá el avance de las acciones tendientes a recuperar el presupuesto sostenible de recursos disponibles.
- IV. El número, nombre y ubicación de las obras y acciones realizadas, indicando la inversión aprobada, los recursos ejercidos, y los saldos generados; así como el avance físico y financiero de cada uno de ellas.
- V. En caso de aumento o creación de gasto al presupuesto de egresos, revelará la fuente de ingresos con la que se haya pagado el nuevo gasto, distinguiendo el gasto etiquetado y no etiquetado.
- VI. La información detallada de cada financiamiento u obligación contraída por los entes públicos, incluyendo como mínimo, el importe, tasa, plazo, comisiones y demás accesorios pactados.
- VII. La información detallada de las obligaciones a corto plazo contraídas en los términos del Capítulo II, Título Tercero, de la Ley de Disciplina Financiera de las Entidades Federativas y los Municipios, incluyendo por lo menos importe, tasas, plazo, comisiones y cualquier costo relacionado. Adicionalmente, deberá incluir la tasa efectiva de las Obligaciones a corto plazo a que hace referencia el artículo 26, fracción IV, de la Ley en cita, calculada conforme a la metodología que para tal efecto emita la Secretaría de Hacienda y Crédito Público.
- VIII. Incluir la información relativa al cumplimiento de los convenios en materia de Deuda Estatal Garantizada.





# AMATLÁN DE CAÑAS

GOBIERNO MUNICIPAL

H. XLII AYUNTAMIENTO

Además, en cumplimiento al artículo 7 de la Ley General de Contabilidad Gubernamental y el Acuerdo por el que se reforma la Norma en materia de consolidación de Estados Financieros y demás información contable; se adjuntan los siguientes estados financieros, consolidados del Ayuntamiento y del Sector Paramunicipal:

1. Estado de Situación Financiera
2. Estado de Actividades
3. Estado de Variación de la Hacienda Pública
4. Estado de Cambios en la Situación Financiera
5. Estado de Flujos de Efectivo

Asimismo, de conformidad a lo establecido en el artículo 5, fracción IV de la Ley del Patronato para Administrar el Impuesto Especial destinado a la Universidad Autónoma de Nayarit; se remiten los informes presentados ante el Patronato que registra las operaciones realizadas y el monto al que asciende a los enteros realizados.

Sin otro particular, solicito se tenga por presentado en tiempo y forma el Informe de Avance de Gestión Financiera correspondiente al tercer trimestre del ejercicio fiscal 2023.

**ATENTAMENTE**



**LIC. JESÚS RAFAEL SANDOVAL DÍAZ**  
**PRESIDENTE MUNICIPAL**

*C.c.p. Archivo.*



## **H. XLII AYUNTAMIENTO DE AMATLÁN DE CAÑAS, NAYARIT**

### **I. EL FLUJO CONTABLE DE INGRESOS Y EGRESOS DEL TRIMESTRE DEL QUE SE INFORMA.**





H. XLII AYUNTAMIENTO DE AMATLÁN DE CAÑAS, NAYARIT

FLUJO DE INGRESOS-EGRESOS

	CONCEPTO	JULIO	AGOSTO	SEPTIEMBRE	TERCER TRIMESTRE 2023
1.-	<b>(MAS) INGRESOS TOTALES</b>	<b>9,594,646.19</b>	<b>9,032,943.60</b>	<b>7,415,179.45</b>	<b>26,042,769.24</b>
	FINANCIAMIENTO INTERNO	-	-	-	-
	IMPUESTOS SOBRE EL PATRIMONIO	55,695.08	70,779.19	41,609.72	168,083.99
	OTROS IMPUESTOS	-	-	-	-
	CONTRIBUCIONES DE MEJORAS POR OBRAS PÚBLICAS	-	-	-	-
	DERECHOS POR EL USO, GOCE, APROVECHAMIENTO O EXPLOTACIÓN DE BIENES DE DOMINIO PÚBLICO	-	-	-	-
	DERECHOS POR PRESTACIÓN DE SERVICIOS	51,054.59	84,379.38	47,093.02	182,526.99
	OTROS DERECHOS	-	194.93	-	194.93
	ACCESORIOS DE DERECHOS	5,575.17	4,357.15	2,714.92	12,647.24
	PRODUCTOS	1,398.75	1,207.52	1,161.52	3,767.79
	APROVECHAMIENTOS	-	1,608.02	-	1,608.02
	OTROS INGRESOS	-	-	-	-
	PARTICIPACIONES	6,949,177.50	6,339,247.59	4,790,855.17	18,079,280.26
	APORTACIONES	2,531,745.10	2,531,745.10	2,531,745.10	7,595,235.30
	CONVENIOS	-	-	-	-
	INCENTIVOS DERIVADOS DE LA COLABORACIÓN FISCAL	-	-	-	-
	SUBSIDIOS Y SUBVENCIONES	-	575.28	-	575.28
	TRANSFERENCIAS DEL FONDO MEXICANO DEL PETRÓLEO PARA LA ESTABILIZACIÓN Y EL DESARROLLO	-	-	-	-
2.-	<b>(MENOS) EGRESOS Y/O GASTOS TOTALES</b>	<b>13,986,733.87</b>	<b>9,112,501.11</b>	<b>6,552,766.44</b>	<b>29,652,001.42</b>
	<b>1.- GASTO OPERATIVO</b>	<b>6,302,187.95</b>	<b>6,027,391.20</b>	<b>6,228,467.36</b>	<b>18,558,046.51</b>
	A) SERVICIOS PERSONALES	3,350,324.19	2,767,650.57	3,109,059.90	9,236,034.66
	B) MATERIALES Y SUMINISTROS	757,465.16	745,840.78	1,019,276.10	2,522,582.04
	C) SERVICIOS GENERALES	1,356,131.37	1,419,086.72	1,150,282.77	3,925,500.86
	D) TRANSFERENCIAS, ASIGNACIONES, SUBSIDIOS Y OTRAS AYUDAS	829,267.23	1,094,813.13	949,848.59	2,873,928.95
	SUBSIDIOS Y SUBVENCIONES	419,879.63	609,974.13	499,628.59	1,529,482.35
	AYUDAS SOCIALES	409,387.60	484,839.00	450,220.00	1,344,446.60
	<b>2.- GASTO DE CAPITAL</b>	<b>6,941,716.20</b>	<b>2,367,443.38</b>	<b>14,546.40</b>	<b>9,323,705.98</b>
	A) BIENES MUEBLES, INMUEBLES E INTANGIBLES	23,658.16	16,154.91	14,546.40	54,359.47
	B) INVERSIÓN PÚBLICA	6,918,058.04	2,351,288.47	-	9,269,346.51
	<b>3.- DEUDA PÚBLICA</b>	<b>358,292.33</b>	<b>354,162.59</b>	<b>-</b>	<b>712,454.92</b>
	AMORTIZACIÓN DE LA DEUDA	333,333.00	333,333.00	-	666,666.00
	INTERESES DE LA DEUDA	24,959.33	20,829.59	-	45,788.92
	<b>4.- PENSIONES Y JUBILACIONES</b>	<b>384,537.39</b>	<b>363,503.94</b>	<b>309,752.68</b>	<b>1,057,794.01</b>
	JUBILACIONES	384,537.39	363,503.94	309,752.68	1,057,794.01
3.-	<b>(IGUAL) RESULTADO (AHORRO/DESAHORRO)</b>	<b>4,392,087.68</b>	<b>79,557.51</b>	<b>862,413.01</b>	<b>3,609,232.18</b>

NOTA: EN EL MES DE AGOSTO SE REINTEGRÓ A LA TESORERÍA DE LA FEDERACIÓN (FESOF) EL RECURSO NO EJERCIDO DE INGRESO DERIVADO DE LA REGULARIZACIÓN DE VEHÍCULOS USADOS DE PROCEDENCIA EXTRANJERA, SIENDO ESTE EL MOTIVO POR EL CUAL EL RUBRO DE SUBSIDIOS Y SUBVENCIONES PRESENTA EN EL MES DE AGOSTO IMPORTE NEGATIVO DE -575.28.

AMATLÁN DE CAÑAS  
NAYARIT

TESORERÍA MUNICIPAL

L.A. LEONARDO GARCÍA GÓMEZ  
TESORERO MUNICIPAL

AMATLÁN DE CAÑAS  
NAYARIT  
PRESIDENCIA

LIC. JESÚS RAFAEL SANDOVAL DÍAZ  
PRESIDENTE MUNICIPAL

AMATLÁN DE CAÑAS  
NAYARIT

SINDICATO MUNICIPAL

C. MIRIAM AURORA VAZQUEZ GARCÍA  
SINDICO MUNICIPAL

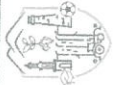


## **H. XLII AYUNTAMIENTO DE AMATLÁN DE CAÑAS, NAYARIT**

### **II. EL AVANCE DEL CUMPLIMIENTO DE LOS PROGRAMAS CON BASE EN LOS INDICADORES APROBADOS EN EL PRESUPUESTO DE EGRESOS CORRESPONDIENTE.**







INDICADORES DE DESEMPEÑO

<b>Eje:</b>	<b>1. Gobernabilidad</b>
<b>Objetivo general:</b>	Consolidar un gobierno municipal caracterizado por su eficacia, honestidad y transparencia producto de una acción colaborativa que, con evidencia mida cuenmas en relación a cumplimiento de sus atribuciones y la adecuada atención y solución de los problemas públicos, en pleno respeto y garantía de los Derechos Humanos de la población.
<b>Estrategia general:</b>	Fortalecer la administración pública que mejore la cohesión social en el municipio de Amatlán de cañas mediante la consolidación un gobierno municipal caracterizado por su eficacia, honestidad y transparencia producto de una acción colaborativa que, con evidencia mida cuenmas en relación al cumplimiento de sus atribuciones y la adecuada atención y solución de los problemas públicos, en pleno respeto y garantía de los Derechos Humanos de la población.

SEMAFORIZACION DE CUMPLIMIENTO:


Rojo - Mínimo	Amarillo - Aceptable	Verde - Satisfactorio
0 - 50 %	51 - 80 %	81 - 100 %

NO PROGRAMA	DEPENDENCIA	NOMBRE DEL PROGRAMA	OBJETIVO DEL PROGRAMA	ESTRATEGIA DEL PROGRAMA	META	INDICADOR	META 2023	AVANCE %	
								DEL TRIMESTRE	ANUAL
1.1	Gobernación, Transparencia y Comunicación	Gobierno Abierto.	Consolidar un gobierno abierto, respetuoso y garante de los Derechos Humanos que impulse la gobernabilidad municipal.	Gobierno municipal eficaz, honesto, transparente y garante de los Derechos Humanos.	Aumentar el porcentaje de habitantes de 18 que perciben un municipio seguro.	Programa de Transparencia	50	99.53	91.80
1.2	H. Ayuntamiento de Amatlán de Cañas	Servicio Público con Principios Obligo con principios	Diseñar, establecer y consolidar la capacitación de los servidores públicos en cuestiones de derechos humanos, trato al público y capacitaciones en cada una de sus áreas	Servidores públicos con principios	Aumentar el porcentaje de población que percibe los servidores públicos capacitados para el puesto asignado	Programa de capacitación al servidor público	45.45	100	98.57
1.3	Contraloría, Gobernación y Tesorería.	Gobierno limpio	Diseñar, implementar y consolidar el sistema municipal anticorrupción conforme las disposiciones normativas en materia de responsabilidad de los servidores públicos municipales y en el marco del sistema estatal y nacional.	Fortalecer el sistema de control y evaluación del desempeño de la acción del gobierno municipal atendiendo a los principios y metodologías que establezca la normatividad en la materia para el impulso de la transparencia y rendición de cuentas, y reducir la opacidad y discrecionalidad en la acción del gobierno municipal que incrementen los riesgos de corrupción	Aumentar el porcentaje de población que tiene confianza en el gobierno municipal	Proyecto de anticorrupción municipal	75.00	97.89	82.97
1.4	Contraloría, Sindicatura, Tesorería.	Gestión con resultados	Optimizar el uso de los recursos humanos, materiales, tecnológicos y financieros en el logro de los objetivos de la Administración.	Contribuir en la administración de los recursos humanos, materiales, contratación de servicios y obra pública con la mayor transparencia, eficiencia y eficacia para el mejor funcionamiento del Ayuntamiento.	Alcanzar y mantener la puntación porcentual en el barómetro de informador presupuestal municipal	Gestiones para el mejoramiento de la administración pública Municipal	60.00	97.42	88.71
1.6	Gobernación, Contraloría, IMPLAN	Municipio actualizado	Actualizar todos los manuales, reglamentos as. como considerar la aprobación de nuevos elementos que coadyuven al mejoramiento de los aspectos legales del municipio de Amatlán de Cañas	Actualización de manuales, reglamentos, as. como la creación de los mismos que contribuyan al mejoramiento del municipio en cuestiones legales.	Aumentar el porcentaje de reglamentos o manuales nuevos o actualizados del municipio.	Reglamentos actualizados o de nueva creación	33.33	100	100.00

*(Handwritten signatures and marks in blue ink)*



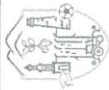
NO PROGRAMA	DEPENDENCIA	NOMBRE DEL PROGRAMA	OBJETIVO DEL PROGRAMA	ESTRATEGIA DEL PROGRAMA	META	INDICADOR	AVANCE %	
							DEL TRIMESTRE	ANUAL
1.7	Gobernación, Contraloría, IMPLAN	Mejores servidores públicos	Desarrollar un esquema de capacitación continua que nos permita contar con mano de obra capacitada en función de los requerimientos y la vocación municipal, así como garantizar un trato digno dentro de las instalaciones municipales.	Formenar mejores condiciones laborales de las y los servidores públicos...	Aumentar al 80% las certificaciones laborales y al 25% las capacitaciones.	Mejoras en las condiciones laborales	83.33	79.17



*Acosta*

LIC. JESUS ANDRES ACOSTA MARTINEZ  
 CONTRALOR MUNICIPAL  
 NAYARIT 2021  
 CONTRALORIA MUNICIPAL

*[Handwritten signature]*




INDICADORES DE DESEMPEÑO

<b>Eje:</b>	2. Seguridad
<b>Objetivo general:</b>	Consolidar un modelo de seguridad ciudadana que influya en salvaguardar la integridad personal, bienes y reducir los riesgos de temos e inseguridad existentes en el municipio de Amatlán de Cañas debido al incremento demográfico y los problemas socioeconómicos que aquejan en el territorio.
<b>Estrategia general:</b>	Recuperar los sectores más vulnerables e la inseguridad, mediante la organización de eventos que incentiven a la población a apropiarse de espacios públicos mediante el fortalecimiento de iniciativas de prevención de la violencia y el crimen por medio de la participación y organización ciudadana en conjunto con la Administración Municipal

SEMAFORIZACION DE CUMPLIMIENTO:

Rojo - Mínimo	Amarillo - Aceptable	Verde - Satisfactorio
0 - 50 %	51 - 80 %	81 - 100 %

NO PROGRAMA	DEPENDENCIA	NOMBRE DEL PROGRAMA	OBJETIVO DEL PROGRAMA	ESTRATEGIA DEL PROGRAMA	META	INDICADOR	META 2023	AVANCE %	
								DEL TRIMESTRE	ANUAL
2.1	Contraloría, IMPLAN, Comunicación, Seguridad Pública y Protección civil.	Seguridad ciudadana y paz sostenible	Fortalecer la cohesión social consolidando un modelo de seguridad cívica y ciudadana para la prevención, vigilancia y atención a factores de riesgos	Desarrollo comunitario y entornos seguros.	Aumentar el 40% porcentaje de sitios seguros y 25% capacidades de los elementos policiales.	Mejoras en las capacidades de los elementos policiales.	69.57	90.28	72.30
2.2	H. Ayuntamiento de Amatlán de Cañas	Cultura de los derechos humanos	Fomentar la cultura de respeto a los derechos humanos, a través del desarrollo de acciones de capacitación dirigidas a los servidores públicos y a la sociedad civil de los habitantes de Amatlán de Cañas.	Programas y Capacitaciones de respeto a los derechos humanos para los servidores públicos.	Mejorar la calidad de la atención al ciudadano.	Programas para conocimiento de los derechos humanos en el sector gubernamental.	45.45	95.00	91.79
2.3	Jurídico, Secretaría, Sindicatura, Cabildeo.	Justicia Prompta	Fortalecer la confianza de los Amatlenses hacia el gobierno, con mejores condiciones de comunicación, transparencia, rendición de cuentas y acceso a la información.	Promover un municipio mas cercano a sus habitantes por medio de la transformación en temas de comunicación con la sociedad	Crear un programa para mejorar la solución de conflictos internos y de atención al público en general.	Programas de mecanismos de soluciones a conflictos	16.67	77.78	77.78
2.4	H. Ayuntamiento de Amatlán de Cañas	No discriminación	Promover la igualdad de género, la inclusión y la no discriminación respetando siempre a las personas.	Promover la cultura de la denuncia por cualquier tipo de violencia en contra de las personas vulnerables.	Aumentar a 8.5 el promedio de calificaciones otorgadas por los informantes a los servicios públicos básicos orientados.	Programa para el mejoramiento de los derechos de las personas.	55.56	100	104.29



Acosta

LIC. JESUS ANDRES ACCOSTA MARTINEZ  
CONTRALOR MUNICIPAL  
AMATLÁN DE CAÑAS  
NAYARIT  
2022  
CONTRALORIA MUNICIPAL

*(Handwritten signatures)*





INDICADORES DE DESEMPEÑO

<b>Eje:</b>	3. Sustentabilidad y Planeación
<b>Objetivo general:</b>	Planear un proceso de planeación estratégica municipal, que nos ayude a resolver los problemas derivados de la falta de planeación y a su vez permita resolver las carencias sociales asegurando un medio ambiente protegido con visión a largo plazo, con el fin de evitar la arbitrariedad y la separación entre políticas públicas.
<b>Estrategia general:</b>	Ofrecer una perspectiva más equilibrada y transversal del crecimiento municipal ofreciendo servicios de calidad siempre basados en la conservación del medio ambiente y protección local ecosistema en Amatlán de Cañas.

SEMAFORIZACION DE CUMPLIMIENTO:

80% - Máximo	Amarillo - Aceptable	Verde - Satisfactorio
0 - 50 %	51 - 80 %	81 - 100 %

NO PROGRAMA	DEPENDENCIA	NOMBRE DEL PROGRAMA	OBJETIVO DEL PROGRAMA	ESTRATEGIA DEL PROGRAMA	META	INDICADOR	AVANCE %	
							DEL TRIMESTRE	ANUAL
3.1	IMPLAN, Obras y Servicios Públicos y Protección Civil	Accesibilidad para todas las personas	Contar con una movilidad accesible e incluyente con esquemas de intermodalidad urbana, que favorezca al ordenamiento territorial	Asegurar el acceso de todas las personas a espacios públicos y privados mediante la urbanización inclusiva y sostenible.	Aumentar al 80% el porcentaje de accesibilidad en el sistema vial y espacios públicos.	Proyectos de mejora a los servicios básicos y de vivienda municipal	96.25	63.88
3.2	IMPLAN, Obras y Servicios Públicos, Secretaría.	Energías limpias municipales	Aprovechar de manera racional y sustentable los recursos naturales a favor de la mitigación y adaptación ante el cambio climático.	Promover el desarrollo de energías limpias en los hogares del municipio, impulsar el proyecto de Amatlán ecológico.	Incrementar la capacidad instalada en los sistemas de energías limpias en el municipio.	Proyectos para la implementación de energías limpias.	83.33	64.17
3.4	Obras y Servicios públicos, IMPLAN, Gobernación y Comunicación	Reciclaje municipal	Crear un modelo para la gestión y el manejo integral de los residuos sólidos, desde su recolección hasta su disposición final.	Fomentar la reducción, reciclaje y reutilización de desechos urbanos, industriales y agropecuarios, así como mejorar su gestión.	Reducir Toneladas de residuos sólidos domiciliarios recolectados y confinados en el relleno sanitario	Proveer de mejora en la educación ambiental en todo el municipio	116.67	78.73
3.5	Desarrollo Rural y Ecología, IMPLAN	Regeneración del ecosistema	Regenerar paulatinamente las condiciones ecológicas del municipio a través del reforzamiento de los suelos de conservación, con programas de reforestación y aplicación de programas de agricultura urbana.	Procurar la protección y regeneración integral de los ecosistemas del municipio y velar por el estricto cumplimiento de las disposiciones legales en materia ambiental.	Aumentar al 45% las hectáreas reforestadas, Aumentar el porcentaje de recuperación de suelos.	Procurar la protección y regeneración integral de los ecosistemas del municipio y velar por el estricto cumplimiento de las disposiciones legales en materia ambiental.	100	50
3.8	Turismo y Cultura, IMPLAN	Recuperación de tradiciones	Incentivar procesos sociales referentes a la cultura municipal y fortalecer redes entre las personas, los creadores, los artistas, las comunidades y las instituciones para el fortalecimiento de la identidad y de la diversidad.	Gestionar e implementación de programas para el fortalecimiento de las tradiciones y cultura patrimonial.	Aumentar a un 65% el mejoramiento de imagen urbana en los centros históricos.	Programa de cultura y recuperación de patrimonio.	85.71	58.79



Acosta

LIC. JESUS ANDRES ACOSTA MARTINEZ  
CONTRALOR MUNICIPAL

AMATLÁN DE CAÑAS  
NAYARIT  
2021  
CONTRALORIA  
MUNICIPAL





INDICADORES DE DESEMPEÑO

<b>Eje:</b>	4. Bienestar y Desarrollo Económico
<b>Objetivo general:</b>	Incrementar la productividad y promover el uso eficiente y responsable de los recursos para contribuir un crecimiento económico equilibrado que garantice un desarrollo integral, incluyente, sostenible a lo largo de todo el territorio de Amatlán de Cañas.
<b>Estrategia general:</b>	Generar condiciones para detonar el desarrollo de las empresas establecidas, el emprendimiento y la atracción de inversión compatible con las vocaciones productivas del municipio, facilitando la generación de sinergias entre los sectores social, público, privado y académico.



SEMAFORIZACIÓN DE CUMPLIMIENTO:

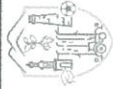
Rojo - Múltiple	Amarillo - Aceptable	Verde - Satisfactorio
0 - 50 %	51 - 80 %	81 - 100 %

NO PROGRAMA	DEPENDENCIA	NOMBRE DEL PROGRAMA	OBJETIVO DEL PROGRAMA	ESTRATEGIA DEL PROGRAMA	META	INDICADOR	META 2023	AVANCE %	
								DEL TRIMESTRE	ANUAL
4.1	Obras y Servicios Públicos Municipales.	Modernización de la infraestructura	Consolidar la infraestructura del estado para impulsar el desarrollo económico y la competitividad. Fortalecer y ampliar las actividades económicas, agrícolas, ganaderas, forestales, pesqueras, agroindustriales, a fin de contribuir en el mejoramiento de la calidad de vida de los habitantes del municipio.	Modernizar, ampliar y dar mantenimiento a la infraestructura, para la comunicación con otros municipios.	Aumentar el porcentaje de modernización de infraestructura en el municipio	Proyectos de modernización de servicios	85.71	98.49	76.28
4.3	Desarrollo rural y ecología, gobernación	Desarrollo Regional	Fortalecer un sistema socioeconómico en base en la cooperación solidaria, autogestión y autonomía de los entes de la economía social, a través de nuevos emprendimientos sociales. Asimismo, articular a estos actores en las redes locales de producción, circulación y consumo de bienes y servicios.	Definir e impulsar una agenda de desarrollo regional a partir de las vocaciones productivas de cada región.	Aumentar la capacitación e investigación en el sector productivo del municipio	Elaboración de agenda regional	16.67	95.42	89.84
4.4	Desarrollo Rural y Ecología, Gobernación, Turismo y cultura, IMPLAN, DIF Municipal y Comunicación.	Producción competitiva	Incrementar la competitividad de los productores agrícolas de la entidad por medio de mejoras en su productividad y calidad.	Incrementar el porcentaje de unidades económicas instaladas en el municipio	Aumentar el porcentaje de unidades económicas instaladas en el municipio	Programas agrícolas y de mejoras e el sector agropecuario	3.33	0.00	33.33

  
 LIC. JESUS ANDRES ACOSTA MARTINEZ  
 CONTRALOR MUNICIPAL  
 AMATLÁN DE CAÑAS  
 2021 NAYARIT 2024  
 CONTRALORIA MUNICIPAL

Acosta




<b>Eje:</b>	5. Municipio Solidario
<b>Objetivo general:</b>	Incrementar y mejorar la calidad de vida de los Amatlenses para lograr disminuir los índices de vulnerabilidad en el municipio, principalmente aquellos que fomentan la violencia y la desigualdad entre sus habitantes.
<b>Estrategia general:</b>	Generar una política pública basada en el bienestar alineados a las políticas federales, con acciones en materia de salud, educación, fortalecimiento familiar, igualdad, empoderamiento juvenil, fomento deportivo a fin de mejorar las condiciones actuales del municipio de Amatlán de Cañas

SEMAFORIZACIÓN DE CUMPLIMIENTO:

Rojo - Mlto	Amarillo - Aceptable	Verde - Satisfactorio
0 - 50 %	51 - 80 %	81 - 100 %

NO PROGRAMA	DEPENDENCIA	NOMBRE DEL PROGRAMA	OBJETIVO DEL PROGRAMA	ESTRATEGIA DEL PROGRAMA	META	INDICADOR	META 2023	AVANCE %	
								DEL TRIMESTRE	ANUAL
5.1	DIF Municipal, Jurídico, Sindicatura e IMPLAN y Registro Civil..	Atención ciudadana oportuna	Mejorar la atención y el servicio al ciudadano, facilitando información de trámites y servicios, con la finalidad de que exista participación de la sociedad para constituir todos un Municipio con mejores servicios y más calidad.	A tener las necesidades de la ciudadanía por medio de estudios socioeconómicos reales.	Disminuir el porcentaje de población en pobreza. Disminuir el porcentaje de población que habita en polígonos de pobreza. Disminuir localidades rurales en rezago social.	Proyectos de mejoramiento en la calidad de vida de las personas en pobreza.	53.85	100	100
5.2	Obras públicas, OROMAPAS e IMPLAN	Vivienda digna	Contemplar acciones diversas de mejoramiento de vivienda, sujetándose a la disponibilidad financiera dando prioridad a las viviendas antes mencionadas, pudiéndose incluir trabajos de enjarres, terminación o reparación de muros, instalaciones eléctricas, entre otras	Mejorar las condiciones de la vivienda y servicios básicos para las familias.	Disminuir asentamientos irregulares al 30%. Conformar y conectar la red de infraestructura vial a través de programas.	Proyectos de infraestructura social básica	37.50	97.22	81.94
5.4	Gobernación, DIF Municipal y Deportes	Salud para el bienestar	Garantizar una vida sana y promover el bienestar de todos a todas las edades.	Gestionar el mejoramiento de la infraestructura, equipamiento e insumos de salud.	Disminuir al 30% porcentaje de muertes por enfermedades crónico degenerativas. disminuir la tasa de mortalidad por suicidio, disminuir la fecundidad en adolescentes entre 15 y 19 años.	Proyectos de mejora de salud	20.59	100	96.17
5.5	Obras y servicios públicos, Deportes, IMPLAN	Amatlenses sanos	Garantizar dentro de la formación integral de los Amatlenses, condiciones de desarrollo físico e intelectual saludable a través de la recreación y esparcimiento.	Mejorar las condiciones de desarrollo recreativo municipal	Aumentar el porcentaje de cobertura geográfica de espacios públicos, aumentar a 50% porcentaje de espacios públicos en buen estado.	Proyectos para mejorar la calidad de servicios en cuestiones de	37.50	100	45.39



Acosta

LIC. JESUS ANDRES ACOSTA MARTINEZ  
CONTRALOR MUNICIPAL

AMATLÁN DE CAÑAS  
2021 NAYARIT 2024  
CONTRALORIA  
MUNICIPAL





## H. XLII AYUNTAMIENTO DE AMATLÁN DE CAÑAS, NAYARIT

**III. TRATÁNDOSE DE LOS BALANCES PRESUPUESTARIOS DE RECURSOS DISPONIBLES NEGATIVOS, A QUE HACE REFERENCIA LA LEY DE DISCIPLINA FINANCIERA DE LAS ENTIDADES FEDERATIVAS Y LOS MUNICIPIOS, CONTENDRÁ EL AVANCE DE LAS ACCIONES TENDIENTES A RECUPERAR EL PRESUPUESTO SOSTENIBLE DE RECURSOS DISPONIBLES.**




Concepto (c)	Estimado/ Aprobado (d)	Devengado	Recaudado/ Pagado
<b>A. Ingresos Totales (A = A1+A2+A3)</b>	<b>89,450,813</b>	<b>78,968,144</b>	<b>78,968,144</b>
A1. Ingresos de Libre Disposición	66,102,673	58,280,903	58,280,903
A2. Transferencias Federales Etiquetadas	23,212,140	23,353,905	23,353,905
A3. Financiamiento Neto	136,000	-2,666,664	-2,666,664
<b>D. Egresos Presupuestarios<sup>1</sup> (B = B1+B2)</b>	<b>89,450,813</b>	<b>63,891,322</b>	<b>63,891,322</b>
B1. Gasto No Etiquetado (sin Incluir Amortización de la Deuda Pública)	70,238,671	50,104,333	50,104,333
B2. Gasto Etiquetado (sin incluir Amortización de la Deuda Pública)	19,212,142	13,786,989	13,786,989
<b>C. Remanentes del Ejercicio Anterior (C = C1 + C2)</b>	<b>0</b>	<b>0</b>	<b>0</b>
C1. Remanentes de Ingresos de Libre Disposición aplicados en el periodo			
C2. Remanentes de Transferencias Federales Etiquetadas aplicados en el periodo			
<b>I. Balance Presupuestario (I = A - B + C)</b>	<b>0</b>	<b>15,076,822</b>	<b>15,076,822</b>
<b>II. Balance Presupuestario sin Financiamiento Neto (II = I - A3)</b>	<b>-136,000</b>	<b>17,743,486</b>	<b>17,743,486</b>
<b>III. Balance Presupuestario sin Financiamiento Neto y sin Remanentes del Ejercicio Anterior (III = II - C)</b>	<b>-136,000</b>	<b>17,743,486</b>	<b>17,743,486</b>

Concepto	Aprobado	Devengado	Pagado
<b>E. Intereses, Comisiones y Gastos de la Deuda (E = E1+E2)</b>	<b>272,400</b>	<b>286,738</b>	<b>286,738</b>
E1. Intereses, Comisiones y Gastos de la Deuda con Gasto No Etiquetado			
E2. Intereses, Comisiones y Gastos de la Deuda con Gasto Etiquetado	272,400	286,738	286,738
<b>IV. Balance Primario (IV = III + E)</b>	<b>136,400</b>	<b>18,030,224</b>	<b>18,030,224</b>

Concepto	Estimado/ Aprobado	Devengado	Recaudado/ Pagado
<b>F. Financiamiento (f = F1 + F2)</b>	<b>4,136,000</b>	<b>0</b>	<b>0</b>
F1. Financiamiento con Fuente de Pago de Ingresos de Libre Disposición	4,136,000	0	0
F2. Financiamiento con Fuente de Pago de Transferencias Federales Etiquetadas			
<b>G. Amortización de la Deuda (G = G1 + G2)</b>	<b>4,000,000</b>	<b>2,666,664</b>	<b>2,666,664</b>
G1. Amortización de la Deuda Pública con Gasto No Etiquetado			
G2. Amortización de la Deuda Pública con Gasto Etiquetado	4,000,000	2,666,664	2,666,664
<b>A3. Financiamiento Neto (A3 = F - G)</b>	<b>136,000</b>	<b>-2,666,664</b>	<b>-2,666,664</b>

Concepto	Estimado/ Aprobado	Devengado	Recaudado/ Pagado
A1. Ingresos de Libre Disposición	66,102,673	58,280,903	58,280,903
<b>A3.1 Financiamiento Neto con Fuente de Pago de Ingresos de Libre Disposición (A3.1 = F1 - G1)</b>	<b>4,136,000</b>	<b>0</b>	<b>0</b>
F1. Financiamiento con Fuente de Pago de Ingresos de Libre Disposición	4,136,000	0	0
G1. Amortización de la Deuda Pública con Gasto No Etiquetado	0	0	0
B1. Gasto No Etiquetado (sin incluir Amortización de la Deuda Pública)	70,238,671	50,104,333	50,104,333
C1. Remanentes de Ingresos de Libre Disposición aplicados en el periodo		0	0
<b>V. Balance Presupuestario de Recursos Disponibles (V = A1 + A3.1 - B1 + C1)</b>	<b>2</b>	<b>8,176,571</b>	<b>8,176,571</b>
<b>VI. Balance Presupuestario de Recursos Disponibles sin Financiamiento Neto (VI = V - A3.1)</b>	<b>-4,135,998</b>	<b>8,176,571</b>	<b>8,176,571</b>



Concepto	Estimado/ Aprobado	Devengado	Recaudado/ Pagado
A2. Transferencias Federales Etiquetadas	23,212,140	23,353,905	23,353,905
A3.2 Financiamiento Neto con Fuente de Pago de Transferencias Federales Etiquetadas (A3.2 = F2 – G2)	-4,000,000	-2,666,664	-2,666,664
F2. Financiamiento con Fuente de Pago de Transferencias Federales Etiquetadas	0	0	0
G2. Amortización de la Deuda Pública con Gasto Etiquetado	4,000,000	2,666,664	2,666,664
B2. Gasto Etiquetado (sin incluir Amortización de la Deuda Pública)	19,212,142	13,786,989	13,786,989
C2. Remanentes de Transferencias Federales Etiquetadas aplicados en el periodo		0	0
<b>VII. Balance Presupuestario de Recursos Etiquetados (VII = A2 + A3.2 – B2 + C2)</b>	<b>-2</b>	<b>6,900,252</b>	<b>6,900,252</b>
<b>VIII. Balance Presupuestario de Recursos Etiquetados sin Financiamiento Neto (VIII = VII – A3.2)</b>	<b>3,999,998</b>	<b>9,566,916</b>	<b>9,566,916</b>



*Leonardo García Gómez*  
 L.A. LEONARDO GARCÍA GÓMEZ  
 TESORERO MUNICIPAL

*Jesús Rafael Sandoval Díaz*  
 LIC. JESUS RAFAEL SANDOVAL DIAZ  
 PRESIDENTE MUNICIPAL






*C. Miriam Aurora Vázquez Garza*  
 C. MIRIAM AURORA VAZQUEZ GARZA  
 SINDICO MUNICIPAL

AMATLÁN DE CAÑAS  
 NAYARIT 2021  
**SINDICO MUNICIPAL**



## H. XLII AYUNTAMIENTO DE AMATLÁN DE CAÑAS, NAYARIT

**IV. EL NÚMERO, NOMBRE Y UBICACIÓN DE LAS OBRAS Y ACCIONES REALIZADAS, INDICANDO LA INVERSIÓN APROBADA, LOS RECURSOS EJERCIDOS, Y LOS SALDOS GENERADOS; ASÍ COMO EL AVANCE FÍSICO Y FINANCIERO DE CADA UNA DE ELLAS.**



**MUNICIPIO DE AMATLÁN DE CAÑAS, NAYARIT**  
**AVANCE DE OBRA PÚBLICA AL 30 DE SEPTIEMBRE DE 2023**

Nº. CONTRATO	NOMBRE DE LA OBRA	FUENTE DE FINANCIAMIENTO	UBICACIÓN	MODALIDAD	MONTO VIGENTE	MONTO ORIGINAL	MONTO MODIFICADO	IMPORTE AVANCE	% AVANCE FINANCIERO	% AVANCE FÍSICO
N.A.	PAVIMENTACIÓN DE EMPEDRADO AHOGADO EN CONCRETO, EN ACCESO PRINCIPAL A LA LOCALIDAD DE SAN BLASITO, MUNICIPIO DE AMATLÁN DE CAÑAS	REGULARIZACIÓN DE VEHICULOS USADOS DE PROCEDENCIA EXTRANJERA	SAN BLASITO	ADM NISTRACIÓN DIRECTA	397,482.12	397,482.12	397,482.12	397,482.12	100.00%	100.00%
N.A.	PAVIMENTACIÓN A BASE DE EMPEDRADO AHOGADO EN CALLE SIN INICIANDO EN LA IGLESIA Y TERMINANDO EN CALLE DE PLAZA, EN LA LOCALIDAD DE SAN BLASITO, MUNICIPIO DE AMATLÁN DE CAÑAS	REGULARIZACIÓN DE VEHICULOS USADOS DE PROCEDENCIA EXTRANJERA	SAN BLASITO	ADM NISTRACIÓN DIRECTA	171,292.04	171,292.04	170,541.88	170,541.88	100.00%	100.00%
MACN-FIH-001/2023	A) REHABILITACION DE EMPEDRADO AHOGADO EN CEMENTO Y RED DE AGUA POTABLE EN CALLE JUVENTINO ESPINOZA B) REHABILITACION DE EMPEDRADO AHOGADO EN CALLE JUAN ESCUTIA	RAMO 33 FONDO III	ESTANCIA DE LOS LÓPEZ Y AMATLÁN DE CAÑAS	CONTRATO	4,796,746.51	4,796,746.51	4,796,746.51	4,796,746.51	100.00%	100.00%
MACN-FIH-002/2023	REHABILITACION DE ALUMBRADO PUBLICO EN EL MUNICIPIO DE AMATLÁN DE CAÑAS	RAMO 33 FONDO III	LOCALIDADES VARIAS	CONTRATO	4,472,600.00	4,472,600.00	4,472,600.00	4,472,600.00	100.00%	100.00%
<b>TOTAL</b>					<b>9,838,120.67</b>	<b>9,838,120.67</b>	<b>9,837,370.51</b>	<b>9,837,370.51</b>	<b>100.00%</b>	<b>100.00%</b>

AMATLÁN DE CAÑAS  
NAYARIT  
PRESIDENCIA  
LIC. JESUS RAFAEL SANDOVAL DIAZ  
PRESIDENTE MUNICIPAL

CONSTITUCIONAL  
ESTADOS UNIDOS MEXICANOS  
AMATLÁN DE CAÑAS  
NAYARIT  
SINDICO MUNICIPAL  
C. MIRIAM JUDEPA VASQUEZ GARCIA  
SINDICO MUNICIPAL

AMATLÁN DE CAÑAS  
NAYARIT  
TESORERÍA MUNICIPAL  
L.A. LEONARDO GARCIA GOMEZ  
TESORERO MUNICIPAL



## H. XLII AYUNTAMIENTO DE AMATLÁN DE CAÑAS, NAYARIT

**V. EN CASO DE AUMENTO O CREACIÓN DE GASTO AL PRESUPUESTO DE EGRESOS, REVELARÁ LA FUENTE DE INGRESOS CON LA QUE SE HAYA PAGADO EL NUEVO GASTO, DISTINGUIENDO EL GASTO ETIQUETADO Y NO ETIQUETADO.**





AMATLÁN DE CAÑAS  
GOBIERNO MUNICIPAL  
H. XLII AYUNTAMIENTO



H. XLII AYUNTAMIENTO DE AMATLÁN DE CAÑAS, NAYARIT

FUENTE DE INGRESOS CON LA QUE SE PAGÓ AUMENTO DE GASTO  
TERCER TRIMESTRE 2023

FUENTE DE INGRESOS		
CUENTA	DESCRIPCIÓN	IMPORTE
82-01	FONDO DE APORTACIONES PARA LA INFRAESTRUCTURA SOCIAL	4,653,230.70
	<b>SUMA INGRESOS</b>	<b>4,653,230.70</b>

GASTO ETIQUETADO		
CUENTA	DESCRIPCIÓN	IMPORTE
251-P003-U10-61501-2	INFRAESTRUCTURA DE CARRETERAS G. Capital	4,653,230.70
	<b>SUMA GASTO</b>	<b>4,653,230.70</b>



AMATLÁN DE CAÑAS  
2021 NAYARIT 2024  
TESORERÍA  
MUNICIPAL

*Leonardo Garcia Gomez*  
L.A. LEONARDO GARCIA GOMEZ  
TESORERO MUNICIPAL



AMATLÁN DE CAÑAS  
2021 NAYARIT 2024  
PRESIDENCIA

*Jesus Rafael Sandoval Diaz*  
LIC. JESUS RAFAEL SANDOVAL DIAZ  
PRESIDENTE MUNICIPAL



AMATLÁN DE CAÑAS  
2021 NAYARIT 2024  
SINDICO MUNICIPAL

*Miriam Aurora Vazquez Garcia*  
C. MIRIAM AURORA VAZQUEZ GARCIA  
SINDICO MUNICIPAL



## H. XLII AYUNTAMIENTO DE AMATLÁN DE CAÑAS, NAYARIT

**VI. LA INFORMACIÓN DETALLADA DE CADA FINANCIAMIENTO U OBLIGACIÓN CONTRAÍDA POR LOS ENTES PÚBLICOS, INCLUYENDO COMO MÍNIMO, EL IMPORTE, TASA, PLAZO, COMISIONES Y DEMÁS ACCESORIOS PACTADOS.**

**NO APLICA, NO SE CUENTA CON FINANCIAMIENTO U OBLIGACIÓN CONTRAÍDA A LARGO PLAZO**





## H. XLII AYUNTAMIENTO DE AMATLÁN DE CAÑAS, NAYARIT

**VII. LA INFORMACIÓN DETALLADA DE LAS OBLIGACIONES A CORTO PLAZO CONTRAÍDAS EN LOS TÉRMINOS DEL CAPÍTULO II, TÍTULO TERCERO, DE LA LEY DE DISCIPLINA FINANCIERA DE LAS ENTIDADES FEDERATIVAS Y LOS MUNICIPIOS, INCLUYENDO POR LO MENOS IMPORTE, TASAS, PLAZO, COMISIONES Y CUALQUIER COSTO RELACIONADO. ADICIONALMENTE, DEBERÁ INCLUIR LA TASA EFECTIVA DE LAS OBLIGACIONES A CORTO PLAZO A QUE HACE REFERENCIA EL ARTÍCULO 26, FRACCIÓN IV DE LA LEY EN CITA, CALCULADA CONFORME A LA METODOLOGÍA QUE PARA TAL EFECTO EMITA LA SECRETARÍA DE HACIENDA Y CRÉDITO PÚBLICO.**

**NO APLICA, EN EL TRIMESTRE QUE SE INFORMA NO SE CONTRATARON OBLIGACIONES A CORTO PLAZO**



## H. XLII AYUNTAMIENTO DE AMATLÁN DE CAÑAS, NAYARIT

### VIII. INCLUIR LA INFORMACIÓN RELATIVA AL CUMPLIMIENTO DE LOS CONVENIOS EN MATERIA DE DEUDA ESTATAL GARANTIZADA.


**NO APLICA, NO SE CUENTA CON DEUDA ESTATAL GARANTIZADA**





## H. XLII AYUNTAMIENTO DE AMATLÁN DE CAÑAS, NAYARIT

# ESTADOS FINANCIEROS CONSOLIDADOS AYUNTAMIENTO





MUNICIPIO DE AMATLAN DE CAÑAS  
Estado de Situación Financiera  
Al 30 septiembre 2023  
(Cifras en Pesos)



Concepto	2023	2022	Concepto	2023	2022
<b>ACTIVO</b>			<b>PASIVO</b>		
<b>Activo Circulante</b>			<b>Activo Circulante</b>		
Efectivo y Equivalentes	14,953,057.00	4,890,420.59	Cuentas por Pagar a Corto Plazo	3,050,550.75	5,770,822.85
Derechos a Recibir Efectivo o Equivalentes	1,204,097.76	100,988.05	Documentos por Pagar a Corto Plazo	58,508.46	58,508.46
Derechos a Recibir Bienes o Servicios	1,078,057.77	489,009.00	Deuda Pública a Corto Plazo	0.00	0.00
Inventarios	0.00	0.00	Títulos y Valores a Corto Plazo	1,333,336.00	4,000,000.00
Almacenes	0.00	0.00	Pasivos Diferidos a Corto Plazo	0.00	0.00
Estimación por Pérdida o Deterioro de Activos Circulantes	0.00	0.00	Fondos y Bienes de Terceros en Garantía y/o Administración a Corto Plazo	27,454.74	27,454.74
Otros Activos Circulantes	0.00	0.00	Provisiones a Corto Plazo	37,073.09	19,258.07
<b>Total de Activos Circulantes</b>	<b>17,837,012.89</b>	<b>5,487,019.13</b>	Otros Pasivos a Corto Plazo	0.00	0.00
<b>Activo No Circulante</b>			<b>Total de Pasivos Circulantes</b>	<b>4,512,953.08</b>	<b>9,876,022.12</b>
Inversiones Financieras a Largo Plazo	0.00	0.00	<b>Pasivo No Circulante</b>		
Derechos a Recibir Efectivo o Equivalentes a Largo Plazo	0.00	0.00	Cuentas por Pagar a Largo Plazo	0.00	0.00
Bienes Inmuebles, Infraestructura y Construcciones en Proceso	152,191,922.87	142,922,576.36	Documentos por Pagar a Largo Plazo	0.00	0.00
Bienes Muebles	18,973,483.90	18,975,080.70	Deuda Pública a Largo Plazo	0.00	0.00
Activos Intangibles	0.00	0.00	Pasivos Diferidos a Largo Plazo	0.00	0.00
Depreciación, Deterioro y Amortización Acumulada de Bienes	-1,756,367.25	-1,756,367.25	Fondos y Bienes de Terceros en Garantía y/o en Administración a Largo Plazo	0.00	0.00
Activos Diferidos	0.00	0.00	Provisiones a Largo Plazo	0.00	0.00
Estimación por Pérdida o Deterioro de Activos no Circulantes	0.00	0.00	<b>Total de Pasivos No Circulantes</b>	<b>0.00</b>	<b>0.00</b>
Otros Activos no Circulantes	0.00	0.00	<b>Total del Pasivo</b>	<b>4,512,953.08</b>	<b>9,876,022.12</b>
<b>Total de Activos No Circulantes</b>	<b>169,409,039.52</b>	<b>160,041,889.81</b>	<b>HACIENDA PÚBLICA/PATRIMONIO</b>		
<b>Total del Activo</b>	<b>187,246,052.41</b>	<b>166,528,908.94</b>	Hacienda Pública/Patrimonio Contribuido	0.00	0.00
			Aportaciones	0.00	0.00
			Donaciones de Capital	0.00	0.00
			Actualización de la Hacienda Pública / Patrimonio	0.00	0.00
			Hacienda Pública/Patrimonio Generado	182,733,099.33	155,652,886.82
			Resultados del Ejercicio (Ahorro/Desahorro)	27,110,846.51	10,907,795.00
			Resultados de Ejercicios Anteriores	156,948,908.45	146,011,747.45
			Revalúos	0.00	0.00
			Reservas	0.00	0.00
			Rectificaciones de Resultados de Ejercicios Anteriores	-1,326,655.63	-1,326,655.63
			Exceso o Insuficiencia en la Actualización de la Hacienda Pública/Patrimonio	0.00	0.00
			Resultado por Posición Monetaria	0.00	0.00
			Resultado por Tenencia de Activos no Monetarios	0.00	0.00
			<b>Total Hacienda Pública/ Patrimonio</b>	<b>182,733,099.33</b>	<b>155,652,886.82</b>
			<b>Total del Pasivo y Hacienda Pública/Patrimonio</b>	<b>187,246,052.41</b>	<b>166,528,908.94</b>



AMATLÁN DE CAÑAS  
PRESIDENCIA

LIC. JESUS RAFAEL SANDOVAL DIAZ  
PRESIDENTE MUNICIPAL

L.A. LEONARDO GARCIA GOMEZ  
TESORERO MUNICIPAL

C. MIRIAM AURORA VAZQUEZ GARCIA  
SINDICO MUNICIPAL

AMATLÁN DE CAÑAS  
NAYARIT  
TESORERÍA MUNICIPAL

AMATLÁN DE CAÑAS  
NAYARIT  
SINDICO MUNICIPAL

Este documento certifica que los Estados Financieros y sus notas, son razonablemente creíbles y son responsabilidad del emisor.





Concepto	2023	2022
<b>INGRESOS Y OTROS BENEFICIOS</b>		
<b>Ingresos de Gestión</b>	<b>3,277,870.68</b>	<b>3,487,237.50</b>
Impuestos	2,369,938.53	2,350,259.83
Cuotas y Aportaciones de Seguridad Social	0.00	0.00
Contribuciones de Mejoras	0.00	0.00
Derechos	892,605.94	1,121,232.15
Productos	11,302.57	12,052.92
Aprovechamientos	4,023.64	3,692.60
Ingresos por Venta de Bienes y Prestación de Servicios	0.00	0.00
Participaciones, Aportaciones, Convenios, Incentivos Derivados de la Colaboración	<b>78,356,937.40</b>	<b>81,503,177.69</b>
Participaciones, Aportaciones, Convenios, Incentivos Derivados de la Colaboración Fiscal, Fondos Distintos de Aportaciones	77,788,738.52	81,503,177.69
Transferencias, Asignaciones, Subsidios y Subvenciones, y Pensiones y Jubilaciones	568,198.88	0.00
<b>Otros Ingresos y Beneficios</b>	<b>210.35</b>	<b>12.04</b>
Ingresos Financieros	0.00	0.00
Incremento por Variación de Inventarios	0.00	0.00
Disminución del Exceso de Estimaciones por Pérdida o Deterioro u Obsolescencia	0.00	0.00
Disminución del Exceso de Provisiones	0.00	0.00
Otros Ingresos y Beneficios Varios	210.35	12.04
<b>Total de Ingresos y Otros Beneficios</b>	<b>81,635,018.43</b>	<b>84,990,427.23</b>
<b>GASTOS Y OTRAS PÉRDIDAS</b>		
<b>Gastos de Funcionamiento</b>	<b>42,937,670.49</b>	<b>69,908,676.06</b>
Servicios Personales	20,050,441.52	37,125,278.70
Materiales y Suministros	6,257,757.55	12,112,712.71
Servicios Generales	10,623,471.42	10,670,588.59
<b>Transferencia, Asignaciones, Subsidios y Otras Ayudas</b>	<b>11,299,763.48</b>	<b>13,783,920.68</b>
Transferencias Internas y Asignaciones al Sector Público	0.00	0.00
Transferencias al Resto del Sector Público	0.00	0.00
Subsidios y Subvenciones	3,799,846.90	5,166,288.67
Ayudas Sociales	3,677,247.66	3,351,868.38
Pensionamientos y Jubilaciones	3,622,668.92	5,265,763.63
Transferencias a Fideicomisos, Mandatos y Contratos Análogos	0.00	0.00
Transferencias a la Seguridad Social	0.00	0.00
Donativos	0.00	0.00
Transferencias al Exterior	0.00	0.00
<b>Participaciones y Aportaciones</b>	<b>0.00</b>	<b>0.00</b>
Participaciones	0.00	0.00
Aportaciones	0.00	0.00
Convenios	0.00	0.00
<b>Intereses, Comisiones y Otros Gastos de la Deuda Pública</b>	<b>286,737.95</b>	<b>223,173.78</b>
Intereses de la Deuda Pública	286,737.95	223,173.78
Comisiones de la Deuda Pública	0.00	0.00
Gastos de la Deuda Pública	0.00	0.00
Costo por Coberturas	0.00	0.00
Apoyos Financieros	0.00	0.00
<b>Otros Gastos y Pérdidas Extraordinarias</b>	<b>0.00</b>	<b>106,962.71</b>
Estimaciones, Depreciaciones, Deterioros, Obsolescencia y Amortizaciones	0.00	106,962.71
Provisiones	0.00	0.00
Disminución de Inventarios	0.00	0.00
Aumento por Insuficiencia de Estimaciones por Pérdida o Deterioro u Obsolescencia	0.00	0.00
Aumento por Insuficiencia de Provisiones	0.00	0.00
Otros Gastos	0.00	0.00
<b>Inversión Pública</b>	<b>0.00</b>	<b>0.00</b>
Inversión Pública no Capitalizable	0.00	0.00
<b>Total de Gastos y Otras Pérdidas</b>	<b>54,524,171.92</b>	<b>74,022,632.23</b>
<b>Resultados del Ejercicio (Ahorro/Desahorro)</b>	<b>27,110,846.51</b>	<b>10,967,795.00</b>

Bajo protesta de decir verdad declaramos que los Estados Financieros y sus notas, son razonablemente correctos y son responsabilidad del emisor.

AYUNTAMIENTO CONSTITUCIONAL  
ESTADOS UNIDOS MEXICANOS  
AMATLÁN DE CAÑAS  
NAYARIT  
PRESIDENCIA  
2023 2024  
C. JESUS RAFAEL SANDOVAL DIAZ








Concepto	Hacienda Pública / Patrimonio Contribuido	Hacienda Pública / Patrimonio Generado de Ejercicios Anteriores	Hacienda Pública / Patrimonio Generado del Ejercicio	Exceso o Insuficiencia en la Actualización de la Hacienda Pública / Patrimonio	Total
<b>Hacienda Pública / Patrimonio Contribuido Neto de 2022</b>	0.00				0.00
Aportaciones	0.00				0.00
Donaciones de Capital	0.00				0.00
Actualización de la Hacienda Pública / Patrimonio	0.00				0.00
<b>Hacienda Pública / Patrimonio Generado Neto de 2022</b>		144,585,091.82	10,967,795.30		155,552,886.82
Resultados del Ejercicio (Ahorro/Desahorro)		146,011,747.45	10,967,795.00		156,979,542.45
Resultados de Ejercicios Anteriores		0.00			0.00
Revalúos		0.00			0.00
Reservas		0.00			0.00
Rectificaciones de Resultados de Ejercicios Anteriores		-1,326,655.63			-1,326,655.63
<b>Exceso o Insuficiencia en la Actualización de la Hacienda Pública / Patrimonio Neto de 2022</b>				0.00	0.00
Resultado por Posición Monetaria				0.00	0.00
Resultado por Tenencia de Activos no Monetarios				0.00	0.00
<b>Hacienda Pública / Patrimonio Neto Final de 2022</b>	0.00	144,585,091.82	10,967,795.30	0.00	155,552,886.82
<b>Cambios en la Hacienda Pública / Patrimonio Contribuido Neto de 2023</b>	0.00				0.00
Aportaciones	0.00				0.00
Donaciones de Capital	0.00				0.00
Actualización de la Hacienda Pública / Patrimonio	0.00				0.00
<b>Variaciones de la Hacienda Pública / Patrimonio Generado Neto de 2023</b>		18,537,161.00	16,143,051.51		34,680,212.51
Resultados del Ejercicio (Ahorro/Desahorro)		13,937,161.00	27,110,846.51		41,048,007.51
Resultados de Ejercicios Anteriores			-10,967,795.00		-10,967,795.00
Revalúos			0.00		0.00
Reservas			0.00		0.00
Rectificaciones de Resultados de Ejercicios Anteriores			0.00		0.00
<b>Cambios en el Exceso o Insuficiencia en la Actualización de la Hacienda Pública / Patrimonio Neto de 2023</b>				0.00	0.00
Resultado por Posición Monetaria				0.00	0.00
Resultado por Tenencia de Activos no Monetarios				0.00	0.00
<b>Hacienda Pública / Patrimonio Neto Final de 2023</b>	0.00	163,122,252.82	27,110,846.51	0.00	190,233,099.33

Bigli protelada de color, veracidad, declaraciones que son Estados Financieros y sumas, con...



AMATLÁN DE CAÑAS  
2024  
TESORERÍA MUNICIPAL  
L.A. LEONARDO GARCÍA GÓMEZ  
TESORERO MUNICIPAL

LIC. JESUS RAFAEL SANDOVAL DIAZ  
PRESIDENTE MUNICIPAL

AMATLÁN DE CAÑAS  
2024  
PRESIDENCIA

AMATLÁN DE CAÑAS  
2024  
SINDICO MUNICIPAL





AMATLÁN DE CAÑAS  
GOBIERNO MUNICIPAL  
NAYARIT

MUNICIPIO DE AMATLÁN DE CAÑAS  
Estado de Cambios en la Situación Financiera  
Del 1 de enero al 30 septiembre 2023  
(Cifras en Pesos)



Concepto	Origen	Aplicación
<b>ACTIVO</b>	<b>0.00</b>	<b>21,717,143.47</b>
<b>Activo Circulante</b>	<b>0.00</b>	<b>12,349,993.76</b>
Efectivo y Equivalentes	0.00	10,117,436.77
Derechos a Recibir Efectivo o Equivalentes	0.00	1,043,109.08
Derechos a Recibir Bienes o Servicios	0.00	1,189,447.91
Inventarios	0.00	0.00
Almacenes	0.00	0.00
Estimación por Pérdida o Deterioro de Activos Circulantes	0.00	0.00
Otros Activos Circulantes	0.00	0.00
<b>Activo No Circulante</b>	<b>0.00</b>	<b>9,367,149.71</b>
Inversiones Financieras a Largo Plazo	0.00	0.00
Derechos a Recibir Efectivo o Equivalentes a Largo Plazo	0.00	0.00
Bienes Inmuebles, Infraestructura y Construcciones en Proceso	0.00	9,269,346.51
Bienes Muebles	0.00	97,803.20
Activos Intangibles	0.00	0.00
Depreciación, Deterioro y Amortización Acumulada de Bienes	0.00	0.00
Activos Diferidos	0.00	0.00
Estimación por Pérdida o Deterioro de Activos no Circulantes	0.00	0.00
Otros Activos no Circulantes	0.00	0.00
<b>PASIVO</b>	<b>17,817.02</b>	<b>5,380,886.06</b>
<b>Pasivo Circulante</b>	<b>17,817.02</b>	<b>5,380,886.06</b>
Cuentas por Pagar a Corto Plazo	0.00	2,714,222.06
Documentos por Pagar a Corto Plazo	0.00	0.00
Porción a Corto Plazo de la Deuda Pública a Largo Plazo	0.00	0.00
Títulos y Valores a Corto Plazo	0.00	2,666,664.00
Pasivos Diferidos a Corto Plazo	0.00	0.00
Fondos y Bienes de Terceros en Garantía y/o Administración a Corto Plazo	0.00	0.00
Provisiones a Corto Plazo	17,817.02	0.00
Otros Pasivos a Corto Plazo	0.00	0.00
<b>Pasivo No Circulante</b>	<b>0.00</b>	<b>0.00</b>
Cuentas por Pagar a Largo Plazo	0.00	0.00
Documentos por Pagar a Largo Plazo	0.00	0.00
Deuda Pública a Largo Plazo	0.00	0.00
Pasivos Diferidos a Largo Plazo	0.00	0.00
Fondos y Bienes de Terceros en Garantía y/o en Administración a Largo Plazo	0.00	0.00
Provisiones a Largo Plazo	0.00	0.00
<b>HACIENDA PÚBLICA/ PATRIMONIO</b>	<b>27,080,212.51</b>	<b>0.00</b>
<b>Hacienda Pública/Patrimonio Contribuido</b>	<b>0.00</b>	<b>0.00</b>
Aplicaciones	0.00	0.00
Formaciones de Capital	0.00	0.00
Actualización de la Hacienda Pública / Patrimonio	0.00	0.00
<b>Hacienda Pública/Patrimonio Generado</b>	<b>27,080,212.51</b>	<b>0.00</b>
Resultados del Ejercicio (Ahorro/Desahorro)	16,143,051.51	0.00
Resultados de Ejercicios Anteriores	10,937,161.00	0.00
Revalúos	0.00	0.00
Reservas	0.00	0.00
Rectificaciones de Resultados de Ejercicios Anteriores	0.00	0.00
<b>Exceso o Insuficiencia en la Actualización de la Hacienda Pública/Patrimonio</b>	<b>0.00</b>	<b>0.00</b>
Resultado por Posición Monetaria	0.00	0.00
Resultado por Tenencia de Activos no Monetarios	0.00	0.00

Bajo protesta de decir verdad declaramos que los Estados Financieros y sus notas, son razonablemente correctos y son responsabilidad del emisor.




AMATLÁN DE CAÑAS  
NAYARIT  
TESORERÍA MUNICIPAL

AMATLÁN DE CAÑAS  
NAYARIT  
TESORERÍA MUNICIPAL



LIC. JESUS RAFAEL SANDOVAL DIAZ  
PRESIDENTE MUNICIPAL

*Leonardo Garcia*  
L.A. LEONARDO GARCIA GOMEZ  
TESORERO MUNICIPAL



C. MIRIAM AURORA VAZQUEZ GARCIA  
SINDICO MUNICIPAL



AMATLÁN DE CAÑAS  
NAYARIT  
SINDICO MUNICIPAL





MUNICIPIO DE AMATLAN DE CANAS  
Estado de Flujos de Efectivo  
Del 1 de enero al 30 septiembre 2023  
(Cifras en Pesos)



Concepto	2023	2022
<b>Flujos de Efectivo de las Actividades de Operación</b>		
<b>Origen</b>	<b>81,634,808.08</b>	<b>84,990,415.19</b>
Impuestos	2,369,938.53	2,350,259.83
Cuotas y Aportaciones de Seguridad Social	0.00	0.00
Contribuciones de Mejoras	0.00	0.00
Derechos	892,606.94	1,121,232.15
Productos	11,302.57	12,052.92
Aprovechamientos	4,023.64	3,692.60
Ingresos por Venta de Bienes y Prestación de Servicios	0.00	0.00
Participaciones, Aportaciones, Convenios, Incentivos Derivados de la Colaboración Fiscal	11,788,738.52	81,503,177.69
Transferencias, Asignaciones, Subsidios y Subvenciones, y Pensiones y Jubilaciones	668,198.88	0.00
Otros Orígenes de Operación	0.00	0.00
<b>Aplicación</b>	<b>59,196,819.65</b>	<b>74,123,654.73</b>
Servicios Personales	26,056,441.52	37,125,273.76
Materiales y Suministros	6,257,757.55	11,813,127.74
Servicios Generales	10,623,471.42	10,351,325.38
Transferencias Internas y Asignaciones al Sector Público	0.00	0.00
Transferencias al Resto del Sector Público	0.00	0.00
Subsidios y Subvenciones	3,199,846.90	5,166,288.67
Ayudas Sociales	3,877,247.66	3,351,868.38
Pensiones y Jubilaciones	3,622,668.92	5,265,763.63
Transferencias a Fideicomisos, Mandatos y Contratos Análogos	0.00	0.00
Transferencias a la Seguridad Social	0.00	0.00
Donativos	0.00	0.00
Transferencias al Exterior	0.00	0.00
Participaciones	0.00	0.00
Aportaciones	0.00	0.00
Convenios	0.00	0.00
Otras Aplicaciones de Operación	4,959,385.68	1,050,007.17
<b>Flujos Netos de Efectivo por Actividades de Operación</b>	<b>22,437,988.43</b>	<b>10,866,760.46</b>
<b>Flujos de Efectivo de las Actividades de Inversión</b>		
<b>Origen</b>	<b>0.00</b>	<b>0.00</b>
Bienes Inmuebles, Infraestructura y Construcciones en Proceso	0.00	0.00
Bienes Muebles	0.00	0.00
Otros Orígenes de Inversión	0.00	0.00
<b>Aplicación</b>	<b>9,367,149.71</b>	<b>7,975,529.85</b>
Bienes Inmuebles, Infraestructura y Construcciones en Proceso	9,269,346.51	7,447,989.64
Bienes Muebles	97,803.20	527,540.21
Otras Aplicaciones de Inversión	0.00	0.00
<b>Flujos Netos de Efectivo por Actividades de Inversión</b>	<b>-9,367,149.71</b>	<b>-7,975,529.85</b>
<b>Flujo de Efectivo de las Actividades de Financiamiento</b>		
<b>Origen</b>	<b>0.00</b>	<b>4,000,000.00</b>
Endeudamiento Neto	0.00	4,000,000.00
Interno	0.00	4,000,000.00
Externo	0.00	0.00
Otros Orígenes de Financiamiento	0.00	0.00
<b>Aplicación</b>	<b>2,953,401.95</b>	<b>4,223,173.78</b>

6

*[Handwritten signature]*

Otras Aplicaciones de Financiamiento	0.00	0.00
<b>Flujos netos de Efectivo por Actividades de Financiamiento</b>	<b>-2,953,401.95</b>	<b>-223,173.78</b>
<b>Incremento/Disminución Neta en el Efectivo y Equivalentes al Efectivo</b>	<b>10,117,436.77</b>	<b>2,668,056.83</b>
<b>Efectivo y Equivalentes al Efectivo al Inicio del Ejercicio</b>	<b>4,836,420.59</b>	<b>2,168,363.76</b>
<b>Efectivo y Equivalentes al Efectivo al Final del Ejercicio</b>	<b>14,953,857.36</b>	<b>4,836,420.59</b>

Bajo protesta de decir verdad declaramos que los Estados Financieros y sus notas, son razonablemente correctos y son responsabilidad del emisor

  
 L. A. LEONARDO GARCIA GOMEZ  
 TESORERO MUNICIPAL

  
 J. C. JESUS RAFAEL SANDOVAL DIAZ  
 PRESIDENTE MUNICIPAL

  
 C. MIRIAM AURORA VAZQUEZ  
 SINDICO MUNICIPAL

  
 AMATLÁN DE CAÑAS  
 2021 NAYARIT 2024  
**TESORERÍA MUNICIPAL**

  
 AMATLÁN DE CAÑAS  
 2021 NAYARIT 2024  
**PRESIDENCIA**

  
 AMATLÁN DE CAÑAS  
 2021 NAYARIT 2024  
**SINDICO MUNICIPAL**



AMATLÁN DE CAÑAS  
GOBIERNO MUNICIPAL  
H. XLII AVANTAMIENTO



## MUNICIPIO DE AMATLÁN DE CAÑAS, NAYARIT

# ESTADOS FINANCIEROS CONSOLIDADOS SECTOR PARAMUNICIPAL





Ente Consolidador: MUNICIPIO DE AMATLAN DE CAÑAS  
 Estado de Situación Financiera Consolidado  
 Al 30 septiembre 2023  
 (Cifras en Pesos)  
 Consolidado del Sector Paramunicipal



Concepto	2023	2022	Concepto	2023	2022
<b>ACTIVO</b>			<b>PASIVO</b>		
<b>Activo Circulante</b>			<b>Activo Circulante</b>		
Efectivo y Equivalentes	429,342.90	172,274.09	Cuentas por Pagar a Corto Plazo	90,460.01	129,114.49
Derechos a Recibir Efectivo o Equivalentes	1,299,348.18	937,972.07	Documentos por Pagar a Corto Plazo	0.00	0.00
Derechos a Recibir Bienes o Servicios	0.00	0.00	Porción a Corto Plazo de la Deuda Pública a Largo Plazo	0.00	0.00
Inventarios	0.00	0.00	Títulos y Valores a Corto Plazo	0.00	0.00
Almacenes	0.00	0.00	Pasivos Diferidos a Corto Plazo	0.00	0.00
Estimación por Pérdida o Deterioro de Activos Circulantes	0.00	0.00	Fondos y Bienes de Terceros en Garantía y/o Administración a Corto Plazo	0.00	0.00
Otros Activos Circulantes	0.00	0.00	Provisiones a Corto Plazo	0.00	0.00
<b>Total de Activos Circulantes</b>	<b>1,668,687.69</b>	<b>1,110,246.09</b>	Otros Pasivos a Corto Plazo	0.00	0.00
			<b>Total de Pasivos Circulantes</b>	<b>98,460.01</b>	<b>129,114.49</b>
<b>Activo No Circulante</b>			<b>Pasivo No Circulante</b>		
Inversiones Financieras a Largo Plazo	0.00	0.00	Cuentas por Pagar a Largo Plazo	0.00	0.00
Derechos a Recibir Efectivo o Equivalentes a Largo Plazo	0.00	0.00	Documentos por Pagar a Largo Plazo	0.00	0.00
Bienes Inmuebles, Infraestructura y Construcciones en Proceso	807,786.66	807,786.66	Deuda Pública a Largo Plazo	0.00	0.00
Bienes Muebles	1,506,506.62	1,383,761.44	Pasivos Diferidos a Largo Plazo	0.00	0.00
Activos Intangibles	92,744.64	91,534.64	Fondos y Bienes de Terceros en Garantía y/o en Administración a Largo Plazo	0.00	0.00
Depreciación, Deterioro y Amortización Acumulada de Bienes	-244,436.89	-244,436.89	Provisiones a Largo Plazo	0.00	0.00
Activos Diferidos	0.00	0.00	<b>Total de Pasivos No Circulantes</b>	<b>0.00</b>	<b>0.00</b>
Estimación por Pérdida o Deterioro de Activos no Circulantes	0.00	0.00			
Otros Activos no Circulantes	0.00	0.00	<b>Total del Pasivo</b>	<b>98,460.01</b>	<b>129,114.49</b>
<b>Total de Activos No Circulantes</b>	<b>2,162,601.03</b>	<b>2,038,695.85</b>			
<b>Total del Activo</b>	<b>3,831,288.72</b>	<b>3,148,941.94</b>	<b>HACIENDA PÚBLICA/PATRIMONIO</b>		
			Hacienda Pública/Patrimonio Contribuido	0.00	0.00
			Aportaciones	0.00	0.00
			Donaciones de Capital	0.00	0.00
			Actualización de la Hacienda Pública / Patrimonio	0.00	0.00
			<b>Hacienda Pública/Patrimonio Generado</b>	<b>3,732,828.71</b>	<b>3,019,827.45</b>
			Resultados del Ejercicio (Ahorro/Desahorro)	713,001.28	495,029.45
			Resultados de Ejercicios Anteriores	3,101,588.65	2,806,500.20
			Revalúos	0.00	0.00
			Reservas	0.00	0.00
			Rectificaciones de Resultados de Ejercicios Anteriores	-81,761.20	-81,761.20
			Exceso o Insuficiencia en la Actualización de la Hacienda Pública/Patrimonio	0.00	0.00
			Resultado por Posición Monetaria	0.00	0.00
			Resultado por Tenencia de Activos no Monetarios	0.00	0.00
			<b>Total Hacienda Pública/ Patrimonio</b>	<b>3,732,828.71</b>	<b>3,019,827.45</b>
			<b>Total del Pasivo y Hacienda Pública/ Patrimonio</b>	<b>3,831,288.72</b>	<b>3,148,941.94</b>

Bajo protesta de decir verdad, declaro que los Estados Financieros y sus notas, son razonablemente correctos y son responsabilidad del emisor.

AMATLÁN DE CAÑAS  
 NAYARIT  
 TESORERÍA  
 MUNICIPAL

LEONARDO GARCÍA GÓMEZ  
 TESORERO MUNICIPAL

LIC. JESÚS RAFAEL SANDOVAL DÍAZ  
 PRESIDENTE MUNICIPAL

AMATLÁN DE CAÑAS  
 NAYARIT  
 PRESIDENCIA

MIRIAM AURORA VAZQUEZ GARCIA  
 SINDICO MUNICIPAL

AMATLÁN DE CAÑAS  
 NAYARIT  
 SINDICO  
 MUNICIPAL

 <b>Ente Consolidador: MUNICIPIO DE AMATLAN DE CANAS</b> <b>Estado de Actividades Consolidado</b> <b>Del 1 de enero al 30 septiembre /2023</b> <b>(Cifras en Pesos)</b> <b>Consolidado del Sector Paramunicipal</b>		
Concepto	2023	2022
<b>INGRESOS Y OTROS BENEFICIOS</b>		
<b>Ingresos de Gestión</b>	<b>1,998,166.49</b>	<b>2,292,370.00</b>
Impuestos	0.00	0.00
Cuotas y Aportaciones de Seguridad Social	2,976.00	63,976.00
Contribuciones de Mejoras	0.00	0.00
Derechos	1,620,003.56	2,168,077.17
Productos	726.84	418.49
Aprovechamientos	410,962.04	0.00
Ingresos por Venta de Bienes y Prestación de Servicios	0.00	0.00
Participaciones, Aportaciones, Convenios, Incentivos Derivados de la Colaboración Fiscal, Fondos Distintos de Aportaciones, Transferencias, Asignaciones, Subsidios y Subvenciones, y Pensiones y Jubilaciones	3,778,836.00	5,166,288.67
Participaciones, Aportaciones, Convenios, Incentivos Derivados de la Colaboración Fiscal, Fondos Distintos de Aportaciones	0.00	0.00
Transferencias, Asignaciones, Subsidios y Subvenciones, y Pensiones y Jubilaciones	3,778,836.00	5,166,288.67
<b>Otros Ingresos y Beneficios</b>	<b>0.00</b>	<b>80,000.00</b>
Ingresos Financieros	0.00	0.00
Incremento por Variación de Inventarios	0.00	0.00
Disminución del Exceso de Estimaciones por Pérdida o Deterioro u Obsolescencia	0.00	0.00
Disminución del Exceso de Provisiones	0.00	0.00
Otros Ingresos y Beneficios Varios	0.00	80,000.00
<b>Total de Ingresos y Otros Beneficios</b>	<b>5,741,992.43</b>	<b>7,498,659.33</b>
<b>GASTOS Y OTRAS PÉRDIDAS</b>		
<b>Gastos de Funcionamiento</b>	<b>1,791,476.97</b>	<b>6,374,999.09</b>
Servicios Personales	2,296,043.78	3,277,469.17
Materiales y Suministros	961,287.98	1,166,384.79
Servicios Generales	1,573,344.21	1,931,053.13
Transferencia, Asignaciones, Subsidios y Otras Ayudas	237,515.20	359,897.56
Transferencias Internas y Asignaciones al Sector Público	0.00	0.00
Transferencias al Resto del Sector Público	0.00	0.00
Subsidios y Subvenciones	0.00	0.00
Ayudas Sociales	237,515.20	359,897.56
Pensiones y Jubilaciones	0.00	0.00
Transferencias a Fideicomisos, Mandatos y Contratos Análogos	0.00	0.00
Transferencias a la Seguridad Social	0.00	0.00
Donativos	0.00	0.00
Transferencias al Exterior	0.00	0.00
Participaciones y Aportaciones	0.00	0.00
Participaciones	0.00	0.00
Aportaciones	0.00	0.00
Convenios	0.00	0.00
<b>Intereses, Comisiones y Otros Gastos de la Deuda Pública</b>	<b>0.00</b>	<b>0.00</b>
Intereses de la Deuda Pública	0.00	0.00
Comisiones de la Deuda Pública	0.00	0.00
Gastos de la Deuda Pública	0.00	0.00
Costo por Coberturas	0.00	0.00
Apoyos Financieros	0.00	0.00
<b>Otros Gastos y Pérdidas Extraordinarias</b>	<b>0.00</b>	<b>268,837.23</b>
Estimaciones, Depreciaciones, Deterioros, Obsolescencia y Amortizaciones	0.00	0.00
Provisiones	0.00	0.00
Disminución de Inventarios	0.00	0.00
Aumento por Insuficiencia de Estimaciones por Pérdida o Deterioro u Obsolescencia	0.00	0.00
Aumento por Insuficiencia de Provisiones	0.00	0.00
Otros Gastos	0.00	268,837.23
<b>Inversión Pública</b>	<b>0.00</b>	<b>0.00</b>
Inversión Pública no Capitalizable	0.00	0.00
<b>Total de Gastos y Otras Pérdidas</b>	<b>5,028,991.17</b>	<b>7,003,630.88</b>
<b>Reservados del Ejercicio (Ahorro/Desahorro)</b>	<b>713,001.26</b>	<b>495,028.45</b>

Yo, el suscrito, de decir verdad declaramos que los Estados Financieros y sus notas, son razonablemente correctos y son responsabilidad del emisor.


  
**AMATLÁN DE CAÑAS**  
 2021 NAYARIT 2024  
**TESORERÍA MUNICIPAL**

  
 LIC. JESUS RAFAEL SANDOVAL DIAZ  
 PRESIDENTE MUNICIPAL  
 L.A. LEONARDO GARCÍA GÓMEZ  
 TESORERO MUNICIPAL

  
**AMATLÁN DE CAÑAS**  
 2021 NAYARIT 2024  
**SINDICO MUNICIPAL**

  
 C. MIRIAM ANDREA VÁZQUEZ GARCÍA  
 SINDICO MUNICIPAL





Concepto	Hacienda Pública / Patrimonio Contribuido	Hacienda Pública / Patrimonio Generado de Ejercicios Anteriores	Hacienda Pública / Patrimonio Generado del Ejercicio	Exceso o Insuficiencia en la Actualización de la Hacienda Pública / Patrimonio	Total
<b>Hacienda Pública / Patrimonio Contribuido Neto de 2022</b>	<b>0.00</b>				<b>0.00</b>
Aportaciones	0.00				0.00
Donaciones de Capital	0.00				0.00
Actualización de la Hacienda Pública/ Patrimonio	0.00				0.00
<b>Hacienda Pública / Patrimonio Generado Neto de 2022</b>		<b>2 524,799.00</b>	<b>495,028.45</b>		<b>3,019,827.45</b>
Resultados del Ejercicio (Ahorro/Desahorro)			495,028.45		495,028.45
Resultados de Ejercicios Anteriores		2 606,560.20			2,606,560.20
Revalúos		0.00			0.00
Reservas		0.00			0.00
Rectificaciones de Resultados de Ejercicios Anteriores		-81,761.20			-81,761.20
<b>Exceso o Insuficiencia en la Actualización de la Hacienda Pública / Patrimonio Neto de 2022</b>			<b>495,028.45</b>	<b>0.00</b>	<b>0.00</b>
Resultado por Posición Monetaria				0.00	0.00
Resultado por Tenencia de Activos no Monetarios				0.00	0.00
<b>Hacienda Pública / Patrimonio Neto Final de 2022</b>	<b>0.00</b>	<b>2 524,799.00</b>	<b>495,028.45</b>	<b>0.00</b>	<b>3,019,827.45</b>
<b>Cambios en la Hacienda Pública / Patrimonio Contribuido Neto de 2023</b>	<b>0.00</b>				<b>0.00</b>
Aportaciones	0.00				0.00
Donaciones de Capital	0.00				0.00
Actualización de la Hacienda Pública/ Patrimonio	0.00				0.00
<b>Variaciones de la Hacienda Pública / Patrimonio Generado Neto de 2023</b>		<b>495,028.45</b>	<b>217,972.81</b>		<b>713,001.26</b>
Resultados del Ejercicio (Ahorro/Desahorro)			713,001.26		713,001.26
Resultados de Ejercicios Anteriores		495,028.45	-495,028.45		0.00
Revalúos		0.00			0.00
Reservas		0.00			0.00
Rectificaciones de Resultados de Ejercicios Anteriores		0.00	0.00		0.00
<b>Cambios en el Exceso o Insuficiencia en la Actualización de la Hacienda Pública / Patrimonio Neto de 2023</b>				<b>0.00</b>	<b>0.00</b>
Resultado por Posición Monetaria				0.00	0.00
Resultado por Tenencia de Activos no Monetarios				0.00	0.00
<b>Hacienda Pública / Patrimonio Neto Final de 2023</b>	<b>0.00</b>	<b>3,019,827.45</b>	<b>495,028.45</b>	<b>0.00</b>	<b>3,732,828.71</b>

Bajo protesta de decir verdad declaramos que los Estados Financieros y sus Anexos de la Hacienda Pública y Patrimonio Consolidados del Sector Paramunicipal de la Municipalidad del emisor

AMATLÁN DE CAÑAS  
GOBIERNO MUNICIPAL  
PARAMUNICIPAL  
TESORERÍA MUNICIPAL  
2024

*Leonardo García Gómez*  
LEONARDO GARCÍA GÓMEZ  
TESORERO MUNICIPAL

AMATLÁN DE CAÑAS  
GOBIERNO MUNICIPAL  
PARAMUNICIPAL  
PRESIDENCIA MUNICIPAL  
2024

*Francisco Javier Navarrit*  
FRANCISCO JAVIER NAVARIT  
PRESIDENTE MUNICIPAL

AMATLÁN DE CAÑAS  
GOBIERNO MUNICIPAL  
PARAMUNICIPAL  
SINDICATURA MUNICIPAL  
2024

*C. Miriam Aurbora*  
C. MIRIAM AURBORA  
SINDICA MUNICIPAL






Ente Consolidador: MUNICIPIO DE AMATLÁN DE CAÑAS  
 Estado de Cambios en la Situación Financiera Consolidado  
 Del 1 de enero al 30 de septiembre 2023  
 (Cifras en Pesos)  
 Consolidado del Sector Paramunicipal



Concepto	Origen	Aplicación
<b>ACTIVO</b>	<b>0.00</b>	<b>682,346.78</b>
<b>Activo Circulante</b>	<b>0.00</b>	<b>558,441.60</b>
Efectivo y Equivalentes	0.00	257,068.54
Derechos a Recibir Efectivo o Equivalentes	0.00	301,373.06
Derechos a Recibir Bienes o Servicios	0.00	0.00
Inventarios	0.00	0.00
Almacenes	0.00	0.00
Estimación por Pérdida o Deterioro de Activos Circulantes	0.00	0.00
Otros Activos Circulantes	0.00	0.00
<b>Activo No Circulante</b>	<b>0.00</b>	<b>123,905.18</b>
Inversiones Financieras a Largo Plazo	0.00	0.00
Derechos a Recibir Efectivo o Equivalentes a Largo Plazo	0.00	0.00
Bienes Inmuebles, Infraestructura y Construcciones en Proceso	0.00	0.00
Bienes Muebles	0.00	122,745.18
Activos Intangibles	0.00	1,160.00
Depreciación, Deterioro y Amortización Acumulada de Bienes	0.00	0.00
Activos Diferidos	0.00	0.00
Estimación por Pérdida o Deterioro de Activos no Circulantes	0.00	0.00
Otros Activos no Circulantes	0.00	0.00
<b>PASIVO</b>	<b>0.00</b>	<b>30,654.48</b>
<b>Pasivo Circulante</b>	<b>0.00</b>	<b>30,654.48</b>
Cuentas por Pagar a Corto Plazo	0.00	30,654.48
Documentos por Pagar a Corto Plazo	0.00	0.00
Porción a Corto Plazo de la Deuda Pública a Largo Plazo	0.00	0.00
Títulos y Valores a Corto Plazo	0.00	0.00
Pasivos Diferidos a Corto Plazo	0.00	0.00
Fondos y Bienes de Terceros en Garantía y/o Administración a Corto Plazo	0.00	0.00
Provisiones a Corto Plazo	0.00	0.00
Otros Pasivos a Corto Plazo	0.00	0.00
<b>Pasivo No Circulante</b>	<b>0.00</b>	<b>0.00</b>
Cuentas por Pagar a Largo Plazo	0.00	0.00
Documentos por Pagar a Largo Plazo	0.00	0.00
Deuda Pública a Largo Plazo	0.00	0.00
Pasivos Diferidos a Largo Plazo	0.00	0.00
Fondos y Bienes de Terceros en Garantía y/o en Administración a Largo Plazo	0.00	0.00
Provisiones a Largo Plazo	0.00	0.00
<b>HACIENDA PÚBLICA/PATRIMONIO</b>	<b>713,001.26</b>	<b>0.00</b>
<b>Hacienda Pública/Patrimonio Contribuido</b>	<b>0.00</b>	<b>0.00</b>
Aportaciones	0.00	0.00
Donaciones de Capital	0.00	0.00
Actualización de la Hacienda Pública / Patrimonio	0.00	0.00
<b>Hacienda Pública/Patrimonio Generado</b>	<b>713,001.26</b>	<b>0.00</b>
Resultados del Ejercicio (Ahorro/Desahorro)	217,972.81	0.00
Resultados de Ejercicios Anteriores	495,028.45	0.00
Revalúos	0.00	0.00
Reservas	0.00	0.00
Rectificaciones de Resultados de Ejercicios Anteriores	0.00	0.00
<b>Exceso o Insuficiencia en la Actualización de la Hacienda Pública/Patrimonio</b>	<b>0.00</b>	<b>0.00</b>
Resultado por Posición Monetaria	0.00	0.00
Resultado por Tenencia de Activos no Monetarios	0.00	0.00

En fe de protesta de decir verdad declaramos que los Estados Financieros y sus datos, son razonablemente correctos y son responsabilidad de quien suscribe.



AMATLÁN DE CAÑAS  
 PRESIDENCIA

LIC. JESUS RAFAEL SANDOVAL DIAZ  
 PRESIDENTE MUNICIPAL

*Leonardo Garcia Gomez*  
 L.A. LEONARDO GARCIA GOMEZ  
 TESORERO MUNICIPAL

*C. Miriam Aurora Vazquez Garcia*  
 C. MIRIAM AURORA VAZQUEZ GARCIA  
 SINDICO MUNICIPAL







Concepto	2023	2022
<b>Flujos de Efectivo de las Actividades de Operación</b>		
<b>Origen</b>	<b>5,741,992.43</b>	<b>7,543,329.94</b>
Impuestos	0.00	0.00
Cuotas y Aportaciones de Seguridad Social	2,975.00	63,875.00
Contribuciones de Mejoras	0.00	0.00
Derechos	1,520,093.55	2,188,077.17
Productos	125.84	418.49
Aprovechamientos	439,362.04	0.00
Ingresos por Venta de Bienes y Prestación de Servicios	0.00	80,000.00
Participaciones, Aportaciones, Convenios, Incentivos Derivados de la Colaboración Fiscal y Fondos Distintos de Aportaciones	0.00	0.00
Transferencias, Asignaciones, Subsidios y Subvenciones, y Pensiones y Jubilaciones	3,778,836.00	5,166,288.67
Otros Orígenes de Operación	0.00	44,670.61
<b>Aplicación</b>	<b>5,361,018.71</b>	<b>7,345,072.97</b>
Servicios Personales	2,236,843.78	3,277,458.17
Materiales y Suministros	981,287.08	1,166,384.70
Servicios Generales	1,573,344.21	1,931,053.13
Transferencias Internas y Asignaciones al Sector Público	0.00	0.00
Transferencias al Resto del Sector Público	0.00	0.00
Subsidios y Subvenciones	0.00	0.00
Ayudas Sociales	237,515.20	359,097.56
Pensiones y Jubilaciones	0.00	0.00
Transferencias a Fideicomisos, Mandatos y Contratos Análogos	0.00	0.00
Transferencias a la Seguridad Social	0.00	0.00
Donativos	0.00	0.00
Transferencias al Exterior	0.00	0.00
Participaciones	0.00	0.00
Aportaciones	0.00	0.00
Convenios	0.00	0.00
Otras Aplicaciones de Operación	332,027.54	610,270.32
<b>Flujos Netos de Efectivo por Actividades de Operación</b>	<b>380,973.72</b>	<b>198,256.97</b>
<b>Flujos de Efectivo de las Actividades de Inversión</b>		
<b>Origen</b>	<b>0.00</b>	<b>0.00</b>
Bienes Inmuebles, Infraestructura y Construcciones en Proceso	0.00	0.00
Bienes Muebles	0.00	0.00
Otros Orígenes de Inversión	0.00	0.00
<b>Aplicación</b>	<b>123,905.18</b>	<b>166,105.24</b>
Bienes Inmuebles, Infraestructura y Construcciones en Proceso	0.00	0.00
Bienes Muebles	122,745.18	160,316.84
Otras Aplicaciones de Inversión	1,160.00	5,788.40
<b>Flujos Netos de Efectivo por Actividades de Inversión</b>	<b>-123,905.18</b>	<b>-166,105.24</b>
<b>Flujo de Efectivo de las Actividades de Financiamiento</b>		
<b>Origen</b>	<b>0.00</b>	<b>0.00</b>
Endeudamiento Neto	0.00	0.00
Interno	0.00	0.00
Externo	0.00	0.00
Otros Orígenes de Financiamiento	0.00	0.00
<b>Aplicación</b>	<b>0.00</b>	<b>0.00</b>
Servicios de la Deuda	0.00	0.00
Interno	0.00	0.00
Externo	0.00	0.00

*[Handwritten signature]*

Incremento/Disminución Neta en el Efectivo y Equivalentes al Efectivo	257,068.54	32,151.73
Efectivo y Equivalentes al Efectivo al Inicio del Ejercicio	172,274.02	140,122.29
Efectivo y Equivalentes al Efectivo al Final del Ejercicio	429,342.56	172,274.02

Bajo protesta de decir verdad declaramos que los Estados Financieros y sus notas, son razonablemente correctos y son responsabilidad del emisor

*Leonardo Garcia*  
 L. A. LEONARDO GARCIA GOMEZ  
 TESORERO MUNICIPAL

LIC. JESUS RAFAEL SANDOVAL DIAZ  
 PRESIDENTE MUNICIPAL

AMATLÁN DE CAÑAS  
 2021 NAYARIT 2024  
 PRESIDENCIA

*G. Miralaura*  
 G. MIRALAUROHA YAMAT GARCIA  
 SINDICO MUNICIPAL  
 AMATLÁN DE CAÑAS  
 NAYARIT 2021  
 SINDICO MUNICIPAL

XLII AYUNTAMIENTO CONSTITUCIONAL  
 ESTADOS UNIDOS MEXICANOS  
 AMATLÁN DE CAÑAS  
 2021 NAYARIT 2024  
 TESORERÍA  
 MUNICIPAL





## H. XLII AYUNTAMIENTO DE AMATLÁN DE CAÑAS, NAYARIT

### INFORMES PATRONATO UAN



# AMATLÁN DE CAÑAS

Gobierno Municipal  
H. XLII Ayuntamiento

OFICIO: TESC/089/2023

ASUNTO: Enterco de retenciones UAN

Amatlan de Cañas, Nayarit; a 18 de Octubre del 2023

ARQ. CARLOS FRANCISCO GARCIA JIMENEZ

Presidente del Patronato de la UAN

PRESENTE:

El que suscribe L.A.E Leonardo García Gómez, en calidad de tesorero municipal del H. ayuntamiento de Amatlan de Cañas Nayarit.

Con base en el artículo 5 fracción II de la ley de patronato para administrar el impuesto especial destinado a la universidad autónoma de Nayarit me permito informar sobre las retenciones del impuesto especial durante el mes de Julio del 2023

Por lo cual le adjunto copia de la transferencia bancaria (SPFI) realizada. El cual se tiene registrado la retención del 15% UAN por \$ 16,613.86 (dieciséis mil, seiscientos trece pesos 86/100 M.N.)

Le solicito remitir las facturas correspondientes al correo electrónico [tesoreromunicipal2124@amatlan.gob.mx](mailto:tesoreromunicipal2124@amatlan.gob.mx) donde incluir el método de pago 03 correspondiente: transferencia

Sin otro asunto en particular agradezco su atención a la presente

ATENTAMENTE

  
LEONARDO GARCIA GOMEZ

TESORERO MUNICIPAL



AMATLÁN DE CAÑAS  
NAYARIT  
TESORERÍA MUNICIPAL

Comprobante de transferencia SPEI

Nombre: MUNICIPIO DE AMATLAN DE CAÑAS NAY

Descripción: RETENCIONES UAN

Contrato: 09850896

Fecha y hora de consulta: 18 de octubre de 2023, 10:25:34 h

### Datos de origen

Titular: MUNICIPIO DE AMATLAN DE CAÑAS NAY  
Cuenta: 1812

### Datos de destino


Titular: PATRONATO UAN  
Cuenta: 7386  
Nombre de banco: BANORTE

### Datos de la operación

Importe: 15,613.86 MXN  
Concepto: RETENCIONES JULIO UAN  
Referencia numérica: 1810202  
Fecha y hora de creación: 18 de octubre de 2023, 11:24:03 h

### Datos de confirmación

Fecha y hora: 18 de octubre de 2023, 11:24:25 h  
Folio único: 481F64047E1548638CB4B9FC886D34A8  
Clave de rastreo: 002601002310180000705770




El estado de la operación se podrá verificar en [banxico.org.mx/cep/](https://banxico.org.mx/cep/)  
El enlace se activará a más tardar dentro de los 5 minutos siguientes a la aceptación de la operación.

BBVA México, S.A., Institución de Banca Múltiple, Grupo Financiero BBVA México

<https://www.bbvanetcash.mx>





**MUNICIPIO DE AMATLAN DE CAÑAS**  
**NAYARIT**


Ucr EDGAR  
Rep: rptMunicipalCuentas

Auxiliares de Cuentas del 01/Jul/2023 al 31/Jul/2023  
Con saldo y/o movimientos: (De la cuenta: 2117-61 a la 2117-61)

Cuentas de Registro

Fecha y hora de Impresión: 18/oct/2023 09:45 a. m.

Cuenta	Fecha	Nombre de la Cuenta	No. Factura	cheque / Folio	Concepto	Saldo Inicial	Movimientos del Periodo	Cargos	Abronos	Saldos
2117-61					IMPUESTO JAN 2023	\$81,740.57		\$81,740.67	\$18,613.68	\$16,613.88
100307	03/07/2023	RETIUAN (INGRESOS DEL DIA 03/07/2023)					\$0.00	\$375.30	\$82,115.97	\$82,115.97
100307	03/07/2023	RETIUAN (INGRESOS DEL DIA 03/07/2023)					\$0.00	\$275.91	\$82,391.88	\$82,391.88
100307	03/07/2023	RETIUAN (INGRESOS DEL DIA 03/07/2023)					\$0.00	\$182.70	\$82,574.58	\$82,574.58
100307	03/07/2023	RETIUAN (INGRESOS DEL DIA 03/07/2023)					\$0.00	\$40.08	\$82,614.66	\$82,614.66
100306	04/07/2023	RETIUAN (INGRESOS DEL DIA 04/07/2023)					\$0.00	\$198.59	\$82,813.25	\$82,813.25
100306	04/07/2023	RETIUAN (INGRESOS DEL DIA 04/07/2023)					\$0.00	\$311.93	\$83,125.18	\$83,125.18
100308	04/07/2023	RETIUAN (INGRESOS DEL DIA 04/07/2023)					\$0.00	\$523.14	\$83,648.32	\$83,648.32
100308	04/07/2023	RETIUAN (INGRESOS DEL DIA 04/07/2023)					\$0.00	\$53.44	\$83,698.76	\$83,698.76
100309	05/07/2023	RETIUAN (INGRESOS DEL DIA 05/07/2023)					\$0.00	\$198.59	\$83,898.35	\$83,898.35
100309	05/07/2023	RETIUAN (INGRESOS DEL DIA 05/07/2023)					\$0.00	\$917.40	\$84,813.75	\$84,813.75
100309	05/07/2023	RETIUAN (INGRESOS DEL DIA 05/07/2023)					\$0.00	\$13.36	\$84,827.11	\$84,827.11
100310	06/07/2023	RETIUAN (INGRESOS DEL DIA 06/07/2023)					\$0.00	\$2,137.39	\$86,964.50	\$86,964.50
100310	06/07/2023	RETIUAN (INGRESOS DEL DIA 06/07/2023)					\$0.00	\$125.86	\$87,090.36	\$87,090.36
100310	06/07/2023	RETIUAN (INGRESOS DEL DIA 06/07/2023)					\$0.00	\$13.36	\$87,103.72	\$87,103.72
100310	06/07/2023	RETIUAN (INGRESOS DEL DIA 06/07/2023)					\$0.00	\$80.16	\$87,183.88	\$87,183.88
100311	07/07/2023	RETIUAN (INGRESOS DEL DIA 07/07/2023)					\$0.00	\$798.04	\$87,941.92	\$87,941.92
100311	07/07/2023	RETIUAN (INGRESOS DEL DIA 07/07/2023)					\$0.00	\$218.12	\$88,160.04	\$88,160.04
100311	07/07/2023	RETIUAN (INGRESOS DEL DIA 07/07/2023)					\$0.00	\$13.36	\$88,173.40	\$88,173.40
100311	07/07/2023	RETIUAN (INGRESOS DEL DIA 07/07/2023)					\$0.00	\$8.72	\$88,182.12	\$88,182.12
100312	10/07/2023	RETIUAN (INGRESOS DEL DIA 10/07/2023)					\$0.00	\$308.99	\$88,489.11	\$88,489.11
100312	10/07/2023	RETIUAN (INGRESOS DEL DIA 10/07/2023)					\$0.00	\$54.14	\$88,543.25	\$88,543.25
100312	10/07/2023	RETIUAN (INGRESOS DEL DIA 10/07/2023)					\$0.00	\$26.73	\$88,569.98	\$88,569.98
100312	10/07/2023	RETIUAN (INGRESOS DEL DIA 10/07/2023)					\$0.00	\$510.12	\$89,080.10	\$89,080.10
100313	11/07/2023	RETIUAN (INGRESOS DEL DIA 11/07/2023)					\$0.00	\$380.84	\$89,460.94	\$89,460.94
100313	11/07/2023	RETIUAN (INGRESOS DEL DIA 11/07/2023)					\$0.00	\$563.17	\$90,024.11	\$90,024.11
100314	12/07/2023	RETIUAN (INGRESOS DEL DIA 12/07/2023)					\$0.00	\$8.72	\$90,032.83	\$90,032.83
100314	12/07/2023	RETIUAN (INGRESOS DEL DIA 12/07/2023)					\$0.00	\$93.38	\$90,126.21	\$90,126.21
100315	13/07/2023	RETIUAN (INGRESOS DEL DIA 13/07/2023)					\$0.00	\$308.99	\$90,433.20	\$90,433.20
100315	13/07/2023	RETIUAN (INGRESOS DEL DIA 13/07/2023)					\$0.00	\$53.91	\$90,487.11	\$90,487.11
100315	13/07/2023	RETIUAN (INGRESOS DEL DIA 13/07/2023)					\$0.00	\$26.72	\$90,513.83	\$90,513.83
100316	14/07/2023	RETIUAN (INGRESOS DEL DIA 14/07/2023)					\$0.00	\$456.58	\$90,970.41	\$90,970.41



# MUNICIPIO DE AMATLAN DE CAÑAS NAYARIT


Auxiliares de Cuentas del 01/jul./2023 al 31/jul./2023  
Con saldo y/o movimientos. (De la cuenta: 2117-51 a la 2117-67)

Cuentas de Fegistic

Fecha y hora de Impresión: 18/oct/2023 08:45 a. m.

Cuenta	Fecha	Nombre de la Cuenta	ya. Factura	cheque/trio	Concepto	Saldo Inicial	Movimientos del Periodo	Abonos	Saldo
							Cargos		
100316	14/07/2023				RET JAN INGRESOS DEL DIA 14/07/2023	\$0.00	\$0.00	\$426.14	\$41,346.55
100317	17/07/2023				RET JAN INGRESOS DEL DIA 17/07/2023	\$0.00	\$0.00	\$300.01	\$41,646.56
100317	17/07/2023				RET JAN INGRESOS DEL DIA 17/07/2023	\$0.00	\$0.00	\$21.42	\$41,728.98
100318	18/07/2023				RET JAN INGRESOS DEL DIA 18/07/2023	\$0.00	\$0.00	\$17.44	\$41,746.42
100318	18/07/2023				RET JAN INGRESOS DEL DIA 18/07/2023	\$0.00	\$0.00	\$65.19	\$41,811.61
100318	18/07/2023				RET JAN INGRESOS DEL DIA 18/07/2023	\$0.00	\$0.00	\$199.45	\$42,011.06
101630	18/07/2023	PATRONATO JAN			PAGO DE RETENCIONES JAN MES DE ABRIL 2023 (PAGO DE RETENCIONES I	\$27,759.94	\$27,759.94	\$0.00	\$64,246.12
101631	18/07/2023	PATRONATO JAN			PAGO DE RETENCIONES JAN MES DE MAYO 2023 (PAGO DE RETENCIONES I	\$29,416.98	\$29,416.98	\$0.00	\$54,829.14
101632	18/07/2023	PATRONATO JAN			PAGO DE RETENCIONES JAN MES DE JUNIO 2023 (PAGO DE RETENCIONES I	\$24,563.75	\$24,563.75	\$0.00	\$10,263.39
100319	19/07/2023				RET JAN INGRESOS DEL DIA 19/07/2023	\$0.00	\$0.00	\$208.17	\$10,471.56
100319	19/07/2023				RET JAN INGRESOS DEL DIA 19/07/2023	\$0.00	\$0.00	\$13.36	\$10,484.92
100319	19/07/2023				RET JAN INGRESOS DEL DIA 19/07/2023	\$0.00	\$0.00	\$13.36	\$10,500.28
100319	19/07/2023				RET JAN INGRESOS DEL DIA 19/07/2023	\$0.00	\$0.00	\$574.47	\$11,074.75
100320	20/07/2023				RET JAN INGRESOS DEL DIA 20/07/2023	\$0.00	\$0.00	\$197.91	\$11,272.66
100320	20/07/2023				RET JAN INGRESOS DEL DIA 20/07/2023	\$0.00	\$0.00	\$17.44	\$11,290.10
100321	21/07/2023				RET JAN INGRESOS DEL DIA 21/07/2023	\$0.00	\$0.00	\$240.49	\$11,530.59
100321	21/07/2023				RET JAN INGRESOS DEL DIA 21/07/2023	\$0.00	\$0.00	\$133.04	\$11,663.63
100321	21/07/2023				RET JAN INGRESOS DEL DIA 21/07/2023	\$0.00	\$0.00	\$427.42	\$12,091.05
100321	21/07/2023				RET JAN INGRESOS DEL DIA 21/07/2023	\$0.00	\$0.00	\$154.51	\$12,245.56
100322	24/07/2023				RET JAN INGRESOS DEL DIA 24/07/2023	\$0.00	\$0.00	\$36.14	\$12,281.70
100322	24/07/2023				RET JAN INGRESOS DEL DIA 24/07/2023	\$0.00	\$0.00	\$137.00	\$13,018.70
100322	24/07/2023				RET JAN INGRESOS DEL DIA 24/07/2023	\$0.00	\$0.00	\$765.87	\$13,804.57
100322	24/07/2023				RET JAN INGRESOS DEL DIA 24/07/2023	\$0.00	\$0.00	\$65.25	\$13,869.82
100322	24/07/2023				RET JAN INGRESOS DEL DIA 24/07/2023	\$0.00	\$0.00	\$26.72	\$13,896.54
100323	25/07/2023				RET JAN INGRESOS DEL DIA 25/07/2023	\$0.00	\$0.00	\$225.99	\$14,122.53
100323	25/07/2023				RET JAN INGRESOS DEL DIA 25/07/2023	\$0.00	\$0.00	\$27.42	\$14,149.95
100323	25/07/2023				RET JAN INGRESOS DEL DIA 25/07/2023	\$0.00	\$0.00	\$40.08	\$14,190.03
100324	26/07/2023				RET JAN INGRESOS DEL DIA 26/07/2023	\$0.00	\$0.00	\$274.76	\$14,464.79
100324	26/07/2023				RET JAN INGRESOS DEL DIA 26/07/2023	\$0.00	\$0.00	\$203.78	\$14,668.57
100324	26/07/2023				RET JAN INGRESOS DEL DIA 26/07/2023	\$0.00	\$0.00	\$159.02	\$14,827.59
100325	27/07/2023				RET JAN INGRESOS DEL DIA 27/07/2023	\$0.00	\$0.00	\$298.72	\$15,126.31
100325	27/07/2023				RET JAN INGRESOS DEL DIA 27/07/2023	\$0.00	\$0.00	\$40.08	\$15,166.39
100325	27/07/2023				RET JAN INGRESOS DEL DIA 27/07/2023	\$0.00	\$0.00	\$13.36	\$15,179.75
100325	27/07/2023				RET JAN INGRESOS DEL DIA 27/07/2023	\$0.00	\$0.00	\$234.68	\$15,414.43





# MUNICIPIO DE AMATLAN DE CAÑAS

## NAVARRIT

### Auxiliares de Cuentas del 01/jul./2023 al 31/jul./2023

Ccn saldo yro movimientos. (De la cuenta: 21-7-61 a la 2117-81)

Cuentas de Registro

Fecha y hora de Impresión: 18/oct/2023 08:45 a. m.

Usu: EDGAR  
Rep: rptAuxiliarCuentas

Cuenta	Poliza	Fecha	Nombre de la Cuenta	Entidad	No. Cuenta	Cheques / Folio	Concepto	Movimientos del Periodo			
								Saldo Inicial	Cargos	Abonos	Saldo
100326	28/07/2023		RE_UAN INGRESOS DEL DIA 28/07/2023)					\$0.00	\$637.30	\$16,052.53	
100328	28/07/2023		RE_UAN INGRESOS DEL DIA 28/07/2023)					\$0.00	\$180.64	\$16,233.17	
100320	28/07/2023		RE_UAN INGRESOS DEL DIA 28/07/2023)					\$0.00	\$36.14	\$16,269.31	
100327	31/07/2023		RE_UAN INGRESOS DEL DIA 31/07/2023)					\$0.00	\$154.51	\$16,423.82	
100327	31/07/2023		RE_UAN INGRESOS DEL DIA 31/07/2023)					\$0.00	\$163.32	\$16,587.14	
100327	31/07/2023		RE_UAN INGRESOS DEL DIA 31/07/2023)					\$0.00	\$26.72	\$16,613.86	
<b>Total :</b>								<b>81,740.67</b>	<b>81,740.67</b>	<b>16,613.86</b>	<b>16,613.86</b>



**AMATLÁN DE CAÑAS**  
GOBIERNO MUNICIPAL  
H. XLII AYUNTAMIENTO

OFICIO: TESC/090/2023

ASUNTO: Entero de retenciones UAN

Amatlan de Cañas, Nayarit; a 18 de Octubre del 2023

**ARQ. CARLOS FRANCISCO GARCIA JIMENEZ**

**Presidente del Patronato de la UAN**

**PRESENTE:**

El que suscribe L.A.E Leonardo García Gómez, en calidad de tesorero municipal del H. ayuntamiento de Amatlan de Cañas Nayarit.

Con base en el artículo 5 fracción III de la ley de patronato para administrar el impuesto especial destinado a la universidad autónoma de Nayarit, me permito informar sobre las retenciones del impuesto especial durante el mes de Agosto de 2023

Por lo cual le adjunto copia de la transferencia bancaria (SPEI) realizada. El cual se tiene registrado la retención del 15% UAN por \$ 23,883.63 (veintitrés mil, ochocientos ochenta y tres pesos 03/100 M.N.)


Le solicito remitir las facturas correspondientes al correo electrónico [tesoreromunicipal2124@amatlan.gob.mx](mailto:tesoreromunicipal2124@amatlan.gob.mx) donde incluyan el método de pago 03 correspondiente. transferencia

Sin otro asunto en particular agradezco su atención a la presente

**ATENTAMENTE**

*Leonardo Garcia Gomez*  
**LEONARDO GARCIA GOMEZ**

**TESORERO MUNICIPAL**



**Comprobante de transferencia SPEI**

Nombre: MUNICIPIO DE AMATLAN DE CA#AS NAY

Descripción: RETENCIONES UAN

Contrato: 00850896

Fecha y hora de consulta: 18 de octubre de 2023, 10:25:34 h

### Datos de origen

Titular: MUNICIPIO DE AMATLAN DE CA#AS NAY  
Cuenta: \*812

### Datos de destino


Titular: PATRONATO UAN  
Cuenta: \*7388  
Nombre del banco: BANORTE

### Datos de la operación

Importe: 23,883.63 MXN  
Concepto: RETENCIONES AGOSTO  
Referencia numérica: 1810202  
Fecha y hora de creación: 18 de octubre de 2023, 11:24:03 h

### Datos de confirmación

Fecha y hora: 18 de octubre de 2023, 11:24:25 h  
Folio único: BE4BBDCF20494C9DA704D31313CF0720  
Clave de rastreo: 002631002310180000785768

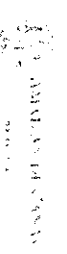


El estado de la operación se podrá verificar en [banxico.org.mx/cep/](https://banxico.org.mx/cep/)  
El enlace se activará a más tardar dentro de los 5 minutos siguientes a la aceptación de la operación.

BBVA México, S.A., Institución de Banca Múltiple, Grupo Financiero BBVA México

<https://www.bbvanetcash.mx>







**MUNICIPIO DE AMATLAN DE CAÑAS  
NAYARIT**

Auxiliares de Cuentas del 01/ago./2023 al 31/ago./2023  
Con saldo y/o movimientos. (De la cuenta: 2117-81 a la 2117-81)  
Cuentas de Registro

Fecha y hora de Impresión: 18/oct/2023 08:45 a. m.

Utr Fregar  
Rep rptAuxiliarCuentas

Cuenta	Fecha	Nombre de la Cuenta	Beneficiario	% Factura	Check/Fele	Concepto	Saldo Inicial	Movimientos del Periodo	Alimos	Saldos
								Cargos		
2117-81		IMPUESTO UAN 2123					\$76,613.06			
100349	01/08/2023	RET UAN (INGRESOS DEL DIA 01/08/2023)					\$0.00	\$0.00	\$23,983.63	\$40,497.40
100349	01/08/2023	RET UAN (INGRESOS DEL DIA 01/08/2023)					\$0.00	\$0.00	\$1,492.19	\$18,106.05
100349	01/08/2023	RET UAN (INGRESOS DEL DIA 01/08/2023)					\$0.00	\$0.00	\$564.09	\$18,670.14
100349	01/08/2023	RET UAN (INGRESOS DEL DIA 01/08/2023)					\$0.00	\$0.00	\$13.36	\$18,683.50
100350	02/08/2023	RET UAN (INGRESOS DEL DIA 02/08/2023)					\$0.00	\$0.00	\$27.42	\$18,710.92
100350	02/08/2023	RET UAN (INGRESOS DEL DIA 02/08/2023)					\$0.00	\$0.00	\$348.76	\$19,059.68
100350	02/08/2023	RET UAN (INGRESOS DEL DIA 02/08/2023)					\$0.00	\$0.00	\$230.90	\$19,290.04
100350	02/08/2023	RET UAN (INGRESOS DEL DIA 02/08/2023)					\$0.00	\$0.00	\$17.44	\$19,308.08
100372	02/08/2023	RET UAN (INGRESOS DEL DIA 02/08/2023)					\$0.00	\$0.00	\$412.13	\$19,720.21
100351	03/08/2023	RET UAN (INGRESOS DEL DIA 03/08/2023)					\$0.00	\$0.00	\$29.24	\$19,749.45
100351	03/08/2023	RET UAN (INGRESOS DEL DIA 03/08/2023)					\$0.00	\$0.00	\$162.44	\$19,911.89
100351	03/08/2023	RET UAN (INGRESOS DEL DIA 03/08/2023)					\$0.00	\$0.00	\$838.97	\$20,750.86
100351	03/08/2023	RET UAN (INGRESOS DEL DIA 03/08/2023)					\$0.00	\$0.00	\$53.44	\$20,804.30
100351	03/08/2023	RET UAN (INGRESOS DEL DIA 03/08/2023)					\$0.00	\$0.00	\$80.16	\$20,884.46
100352	04/08/2023	RET UAN (INGRESOS DEL DIA 04/08/2023)					\$0.00	\$0.00	\$65.22	\$20,949.68
100353	07/08/2023	RET UAN (INGRESOS DEL DIA 07/08/2023)					\$0.00	\$0.00	\$104.21	\$21,053.89
100353	07/08/2023	RET UAN (INGRESOS DEL DIA 07/08/2023)					\$0.00	\$0.00	\$257.50	\$21,311.39
100353	07/08/2023	RET UAN (INGRESOS DEL DIA 07/08/2023)					\$0.00	\$0.00	\$26.72	\$21,338.11
100354	07/08/2023	RET UAN (INGRESOS DEL DIA 07/08/2023)					\$0.00	\$0.00	\$474.26	\$21,812.37
100354	07/08/2023	RET UAN (INGRESOS DEL DIA 07/08/2023)					\$0.00	\$0.00	\$289.27	\$22,081.64
100354	07/08/2023	RET UAN (INGRESOS DEL DIA 07/08/2023)					\$0.00	\$0.00	\$65.22	\$22,146.86
100354	07/08/2023	RET UAN (INGRESOS DEL DIA 07/08/2023)					\$0.00	\$0.00	\$168.62	\$22,315.48
100354	07/08/2023	RET UAN (INGRESOS DEL DIA 07/08/2023)					\$0.00	\$0.00	\$13.36	\$22,328.84
100354	07/08/2023	RET UAN (INGRESOS DEL DIA 07/08/2023)					\$0.00	\$0.00	\$13.36	\$22,342.20
100355	09/08/2023	RET UAN (INGRESOS DEL DIA 09/08/2023)					\$0.00	\$0.00	\$560.02	\$22,902.22
100355	09/08/2023	RET UAN (INGRESOS DEL DIA 09/08/2023)					\$0.00	\$0.00	\$8.72	\$22,910.94
100355	09/08/2023	RET UAN (INGRESOS DEL DIA 09/08/2023)					\$0.00	\$0.00	\$156.97	\$23,067.91
100356	10/08/2023	RET UAN (INGRESOS DEL DIA 10/08/2023)					\$0.00	\$0.00	\$304.08	\$23,371.99
100356	10/08/2023	RET UAN (INGRESOS DEL DIA 10/08/2023)					\$0.00	\$0.00	\$300.81	\$23,672.80
100356	10/08/2023	RET UAN (INGRESOS DEL DIA 10/08/2023)					\$0.00	\$0.00	\$22.08	\$23,694.88
100357	11/08/2023	RET UAN (INGRESOS DEL DIA 11/08/2023)					\$0.00	\$0.00	\$222.24	\$23,917.12
100357	11/08/2023	RET UAN (INGRESOS DEL DIA 11/08/2023)					\$0.00	\$0.00	\$13.36	\$23,930.48




# MUNICIPIO DE AMATLAN DE CAÑAS NAVARIT

Ustr. EDGAR  
Rep. rptAuxiliarCuentas

Auxiliares de Cuentas del 01/ago./2023 al 31/ago./2023  
Ccn saldo y/o movimientos: (De la cuenta: 21-7-57 a la 2117-51)  
Cuentas de Registro

Fecha y hora de Impresión: 18/oct/2023 08:45 a. m.

Cuenta	Poliza	Fecha	Nombre de la Cuenta	Beneficiario	No. Factura	Cheque / Folio	Concepto	Saldo Inicial	Movimientos del Periodo	Saldo	
									Cargos	Abonos	
100358	14/08/2023	14/08/2023	RET UAN (INGRESOS DEL DIA 14/08/2023)				RET UAN (INGRESOS DEL DIA 14/08/2023)	\$0.00	\$0.00	\$76.81	\$24,007.20
100358	14/08/2023	14/08/2023	RET UAN (INGRESOS DEL DIA 14/08/2023)				RET UAN (INGRESOS DEL DIA 14/08/2023)	\$0.00	\$0.00	\$453.15	\$24,460.34
100358	15/08/2023	15/08/2023	RET UAN (INGRESOS DEL DIA 15/08/2023)				RET UAN (INGRESOS DEL DIA 15/08/2023)	\$0.00	\$0.00	\$27.42	\$24,487.76
100359	15/08/2023	15/08/2023	RET UAN (INGRESOS DEL DIA 15/08/2023)				RET UAN (INGRESOS DEL DIA 15/08/2023)	\$0.00	\$0.00	\$380.59	\$24,868.35
100359	15/08/2023	15/08/2023	RET UAN (INGRESOS DEL DIA 15/08/2023)				RET UAN (INGRESOS DEL DIA 15/08/2023)	\$0.00	\$0.00	\$392.09	\$25,260.44
100360	16/08/2023	16/08/2023	RET UAN (INGRESOS DEL DIA 16/08/2023)				RET UAN (INGRESOS DEL DIA 16/08/2023)	\$0.00	\$0.00	\$651.82	\$25,912.26
100360	16/08/2023	16/08/2023	RET UAN (INGRESOS DEL DIA 16/08/2023)				RET UAN (INGRESOS DEL DIA 16/08/2023)	\$0.00	\$0.00	\$40.08	\$25,952.34
100360	16/08/2023	16/08/2023	RET UAN (INGRESOS DEL DIA 16/08/2023)				RET UAN (INGRESOS DEL DIA 16/08/2023)	\$0.00	\$0.00	\$53.44	\$26,005.78
100360	16/08/2023	16/08/2023	RET UAN (INGRESOS DEL DIA 16/08/2023)				RET UAN (INGRESOS DEL DIA 16/08/2023)	\$0.00	\$0.00	\$1,400.22	\$27,406.00
100361	17/08/2023	17/08/2023	RET UAN (INGRESOS DEL DIA 17/08/2023)				RET UAN (INGRESOS DEL DIA 17/08/2023)	\$0.00	\$0.00	\$566.18	\$27,972.18
100361	17/08/2023	17/08/2023	RET UAN (INGRESOS DEL DIA 17/08/2023)				RET UAN (INGRESOS DEL DIA 17/08/2023)	\$0.00	\$0.00	\$13.36	\$27,985.54
100361	17/08/2023	17/08/2023	RET UAN (INGRESOS DEL DIA 17/08/2023)				RET UAN (INGRESOS DEL DIA 17/08/2023)	\$0.00	\$0.00	\$234.23	\$28,219.77
100362	18/08/2023	18/08/2023	RET UAN (INGRESOS DEL DIA 18/08/2023)				RET UAN (INGRESOS DEL DIA 18/08/2023)	\$0.00	\$0.00	\$174.38	\$28,394.15
100362	18/08/2023	18/08/2023	RET UAN (INGRESOS DEL DIA 18/08/2023)				RET UAN (INGRESOS DEL DIA 18/08/2023)	\$0.00	\$0.00	\$1,194.68	\$29,588.83
100362	18/08/2023	18/08/2023	RET UAN (INGRESOS DEL DIA 18/08/2023)				RET UAN (INGRESOS DEL DIA 18/08/2023)	\$0.00	\$0.00	\$163.65	\$29,752.48
100363	21/08/2023	21/08/2023	RET UAN (INGRESOS DEL DIA 21/08/2023)				RET UAN (INGRESOS DEL DIA 21/08/2023)	\$0.00	\$0.00	\$617.06	\$30,369.54
100363	21/08/2023	21/08/2023	RET UAN (INGRESOS DEL DIA 21/08/2023)				RET UAN (INGRESOS DEL DIA 21/08/2023)	\$0.00	\$0.00	\$877.01	\$31,246.55
100364	22/08/2023	22/08/2023	RET UAN (INGRESOS DEL DIA 22/08/2023)				RET UAN (INGRESOS DEL DIA 22/08/2023)	\$0.00	\$0.00	\$613.75	\$31,860.30
100364	22/08/2023	22/08/2023	RET UAN (INGRESOS DEL DIA 22/08/2023)				RET UAN (INGRESOS DEL DIA 22/08/2023)	\$0.00	\$0.00	\$2,200.40	\$33,999.90
100364	22/08/2023	22/08/2023	RET UAN (INGRESOS DEL DIA 22/08/2023)				RET UAN (INGRESOS DEL DIA 22/08/2023)	\$0.00	\$0.00	\$1,001.01	\$34,999.91
100365	23/08/2023	23/08/2023	RET UAN (INGRESOS DEL DIA 23/08/2023)				RET UAN (INGRESOS DEL DIA 23/08/2023)	\$0.00	\$0.00	636.14	\$34,998.06
100365	23/08/2023	23/08/2023	RET UAN (INGRESOS DEL DIA 23/08/2023)				RET UAN (INGRESOS DEL DIA 23/08/2023)	\$0.00	\$0.00	\$486.00	\$35,484.06
100365	23/08/2023	23/08/2023	RET UAN (INGRESOS DEL DIA 23/08/2023)				RET UAN (INGRESOS DEL DIA 23/08/2023)	\$0.00	\$0.00	\$861.22	\$36,345.27
100365	23/08/2023	23/08/2023	RET UAN (INGRESOS DEL DIA 23/08/2023)				RET UAN (INGRESOS DEL DIA 23/08/2023)	\$0.00	\$0.00	\$150.71	\$36,496.08
100366	24/08/2023	24/08/2023	RET UAN (INGRESOS DEL DIA 24/08/2023)				RET UAN (INGRESOS DEL DIA 24/08/2023)	\$0.00	\$0.00	\$650.22	\$37,146.30
100366	24/08/2023	24/08/2023	RET UAN (INGRESOS DEL DIA 24/08/2023)				RET UAN (INGRESOS DEL DIA 24/08/2023)	\$0.00	\$0.00	\$648.63	\$37,794.93
100367	25/08/2023	25/08/2023	RET UAN (INGRESOS DEL DIA 25/08/2023)				RET UAN (INGRESOS DEL DIA 25/08/2023)	\$0.00	\$0.00	\$124.59	\$37,919.52
100367	25/08/2023	25/08/2023	RET UAN (INGRESOS DEL DIA 25/08/2023)				RET UAN (INGRESOS DEL DIA 25/08/2023)	\$0.00	\$0.00	\$382.09	\$38,301.61
100368	28/08/2023	28/08/2023	RET UAN (INGRESOS DEL DIA 28/08/2023)				RET UAN (INGRESOS DEL DIA 28/08/2023)	\$0.00	\$0.00	\$17.44	\$38,319.05
100368	28/08/2023	28/08/2023	RET UAN (INGRESOS DEL DIA 28/08/2023)				RET UAN (INGRESOS DEL DIA 28/08/2023)	\$0.00	\$0.00	\$313.04	\$38,632.09
100369	29/08/2023	29/08/2023	RET UAN (INGRESOS DEL DIA 29/08/2023)				RET UAN (INGRESOS DEL DIA 29/08/2023)	\$0.00	\$0.00	\$8.72	\$38,640.81
100369	29/08/2023	29/08/2023	RET UAN (INGRESOS DEL DIA 29/08/2023)				RET UAN (INGRESOS DEL DIA 29/08/2023)	\$0.00	\$0.00	\$364.95	\$38,999.76
100370	30/08/2023	30/08/2023	RET UAN (INGRESOS DEL DIA 30/08/2023)				RET UAN (INGRESOS DEL DIA 30/08/2023)	\$0.00	\$0.00	\$371.73	\$39,371.49
100370	30/08/2023	30/08/2023	RET UAN (INGRESOS DEL DIA 30/08/2023)				RET UAN (INGRESOS DEL DIA 30/08/2023)	\$0.00	\$0.00	\$275.07	\$39,646.56



# MUNICIPIO DE AMATLAN DE CAÑAS

NAVARRIT

Auxiliares de Cuentas del 01/ago./2023 al 31/ago./2023  
Con saldo y/o movimientos. (De la cuenta: 21-7-61 a la 2117-51)


Cuentas de Registro

Fecha y hora de Impresión: 18/ago/2023 08:45 a. m.

Usu: EDGAR  
Rep: rptAuxiliarCuentas

Cuenta	Fecha	Nombre de la Cuenta	% Factura	Cheque / Folio	Concepto	Saldo Inicial	Movimientos del Periodo	Saldo	
Poliza	Fecha	Beneficiario					Cargos	Abonos	
100170	30/08/2023				RE-U/A/N (INGRESOS DEL DIA 30/08/2023)		\$0.00	\$264.48	\$30,650.81
100370	30/08/2023				RE-U/A/N (INGRESOS DEL DIA 30/08/2023)		\$0.00	\$53.44	\$30,910.37
100370	30/08/2023				RE-U/A/N (INGRESOS DEL DIA 30/08/2023)		\$0.00	\$68.20	\$30,978.57
100371	31/08/2023				RE-U/A/N (INGRESOS DEL DIA 31/08/2023)		\$0.00	\$211.03	\$40,100.50
100371	31/08/2023				RE-U/A/N (INGRESOS DEL DIA 31/08/2023)		\$0.00	\$306.88	\$40,407.48
<b>Total</b>						16,613.86	0.00	23,883.63	40,497.49





**AMATLÁN DE CAÑAS**  
 GOBIERNO MUNICIPAL  
 H. XLII AYUNTAMIENTO

OFICIO: TESO/091/2023

ASUNTO: Entero de retenciones UAN

Amatlan de Cañas, Nayarit; a 18 de Octubre del 2023

**ARQ. CARLOS FRANCISCO GARCIA JIMENEZ**

**Presidente del Patronato de la UAN**

**PRESENTE:**

El que suscribe L.A.E Leonardo García Gómez, en calidad de tesorero municipal del H. ayuntamiento de Amatlan de Cañas Nayarit.

Con base en el artículo 5 fracción III de la ley de patronato para administrar el impuesto especial destinado a la universidad autónoma de Nayarit, me permito informar sobre las retenciones del impuesto especial durante el mes de Septiembre del 2023

Por lo cual le adjunto copia de la transferencia bancaria (SPEI) realizada. El cual se tiene registrado la retención del 15% UAN por \$ 13,712.68 (trece mil, setecientos doce pesos 68/100 M.N.)

Le solicito remitir las facturas correspondientes al correo electrónico [tesoreramunicipal2124@amatlan.gob.mx](mailto:tesoreramunicipal2124@amatlan.gob.mx) donde incluir el método de pago 03 correspondiente: transferencia

Sin otro asunto en particular agradezco su atención a la presente


**ATENTAMENTE**

*Leonardo Garcia Gomez*  
**LEONARDO GARCIA GOMEZ**

**TESORERO MUNICIPAL**



**AMATLÁN DE CAÑAS**  
 2021 NAYARIT 2024  
**TESORERÍA MUNICIPAL**





Comprobante de transferencia SPEI

Nombre MUNICIPIO DE AMATLAN DE CA#AS NAY

Descripción: RETENCIONES UAN

Contrato: C3850896

Fecha y hora de consulta: 18 de octubre de 2023, 10:25:34

**Datos de origen**

Titular: MUNICIPIO DE AMATLAN DE CA#AS NAY  
Cuenta: 41812

**Datos de destino**

Titular: PATRONATO UAN  
Cuenta: 7300  
Nombre del banco: BANORTE

**Datos de la operación**

Importe: 13,712.68 MXN  
Concepto: RETENCIONES UAN SEPTIEMBRE  
Referencia numérica: 1810202  
Fecha y hora de creación: 18 de octubre de 2023, 11:24:03 h

**Datos de confirmación**

Fecha y hora: 18 de octubre de 2023, 11:24:25 h  
Folio único: EDBE3D0AFEDC4F42B89DBF7ADA57F06D  
Clave de rastreo: 002601002310130000785769

El estado de la operación se podrá verificar en [banxico.org.mx/cep/](https://banxico.org.mx/cep/)  
El enlace se activará a más tardar dentro de los 5 minutos siguientes a la aceptación de la operación.

BBVA México, S.A., Institución de Banca Múltiple, Grupo Financiero BBVA México

<https://www.bbvanetcash.mx>

Usr: EDGAR  
Rep: rptAuxiliarCuentas

Auxiliares de Cuentas del 01/sep./2023 al 30/sep./2023  
Con saldo y/o movimientos. (De la cuenta: 2117-61 a la 2117-61)  
Cuentas de Registro

Fecha y hora de Impresión: 18/sep/2023 08:45 u.m.

**MUNICIPIO DE ANATILAN DE CAÑAS**  
**NAYARIT**

Cuenta	Fecha	Nombre de la Cuenta	No. Factura	Cheque/Folio	Concepto	Saldo Inicial	Movimientos del Periodo	Saldo
							Cargos	Abonos
2117-61					IMPUESTO UAN 2022	\$40,487.49		
100393	01/09/2023	RET UAN INGRESOS DEL DIA 01/09/2023					\$0.00	\$13,712.68
100394	01/09/2023	RET UAN INGRESOS DEL DIA 01/09/2023					\$0.00	\$230.42
100393	01/09/2023	RET UAN INGRESOS DEL DIA 01/09/2023					\$0.00	\$342.36
100394	04/09/2023	RET UAN INGRESOS DEL DIA 04/09/2023					\$0.00	\$26.72
100394	04/09/2023	RET UAN INGRESOS DEL DIA 04/09/2023					\$0.00	\$447.88
100394	04/09/2023	RET UAN INGRESOS DEL DIA 04/09/2023					\$0.00	\$29.24
100394	04/09/2023	RET UAN INGRESOS DEL DIA 04/09/2023					\$0.00	\$1,089.67
100395	05/09/2023	RET UAN INGRESOS DEL DIA 05/09/2023					\$0.00	\$80.10
100396	05/09/2023	RET UAN INGRESOS DEL DIA 05/09/2023					\$0.00	\$341.87
100396	05/09/2023	RET UAN INGRESOS DEL DIA 05/09/2023					\$0.00	\$8.72
100396	06/09/2023	RET UAN INGRESOS DEL DIA 06/09/2023					\$0.00	\$531.65
100396	06/09/2023	RET UAN INGRESOS DEL DIA 06/09/2023					\$0.00	\$53.44
100396	06/09/2023	RET UAN INGRESOS DEL DIA 06/09/2023					\$0.00	\$430.49
100397	07/09/2023	RET UAN INGRESOS DEL DIA 07/09/2023					\$0.00	\$120.24
100397	07/09/2023	RET UAN INGRESOS DEL DIA 07/09/2023					\$0.00	\$237.13
100397	07/09/2023	RET UAN INGRESOS DEL DIA 07/09/2023					\$0.00	\$228.46
100398	08/09/2023	RET UAN INGRESOS DEL DIA 08/09/2023					\$0.00	\$116.62
100399	11/09/2023	RET UAN INGRESOS DEL DIA 11/09/2023					\$0.00	\$122.21
100399	11/09/2023	RET UAN INGRESOS DEL DIA 11/09/2023					\$0.00	\$987.82
100399	11/09/2023	RET UAN INGRESOS DEL DIA 11/09/2023					\$0.00	\$174.38
100399	11/09/2023	RET UAN INGRESOS DEL DIA 11/09/2023					\$0.00	\$13.36
100399	11/09/2023	RET UAN INGRESOS DEL DIA 11/09/2023					\$0.00	\$46,517.53
100399	11/09/2023	RET UAN INGRESOS DEL DIA 11/09/2023					\$0.00	\$45,729.70
100399	11/09/2023	RET UAN INGRESOS DEL DIA 11/09/2023					\$0.00	\$45,504.17
100400	12/09/2023	RET UAN INGRESOS DEL DIA 12/09/2023					\$0.00	\$160.33
100400	12/09/2023	RET UAN INGRESOS DEL DIA 12/09/2023					\$0.00	\$380.44
100400	12/09/2023	RET UAN INGRESOS DEL DIA 12/09/2023					\$0.00	\$174.58
100400	12/09/2023	RET UAN INGRESOS DEL DIA 12/09/2023					\$0.00	\$566.88
100401	13/09/2023	RET UAN INGRESOS DEL DIA 13/09/2023					\$0.00	\$26.72
100401	13/09/2023	RET UAN INGRESOS DEL DIA 13/09/2023					\$0.00	\$104.21
100401	13/09/2023	RET UAN INGRESOS DEL DIA 13/09/2023					\$0.00	\$48,968.48
100402	14/09/2023	RET UAN INGRESOS DEL DIA 14/09/2023					\$0.00	\$47,200.96
100402	14/09/2023	RET UAN INGRESOS DEL DIA 14/09/2023					\$0.00	\$80.16
100402	14/09/2023	RET UAN INGRESOS DEL DIA 14/09/2023					\$0.00	\$47,729.72
100402	14/09/2023	RET UAN INGRESOS DEL DIA 14/09/2023					\$0.00	\$208.42
								\$47,948.14



Ust: EDGAR  
Rep: rptAuxiliarCuentas

MUNICIPIO DE AMATLAN DE CAÑAS  
NAYARIT  
Auxiliares de Cuentas del 01/sep./2023 al 30/sep./2023  
Con saldo y/o movimientos: (De la cuenta: 2117-61 a la 2117-61)  
Cuentas de Registro

Fecha y hora de Impresión: 18/09/2023 08:45 a.m.



Cuenta	Fecha	Nombre de la Cuenta	No. Factura	Cheque/Folio	Concepto	Saldo Inicial	Movimientos del Periodo	Saldo	
Poliza	Fecha	Beneficiario					Cargos Abonos		
100402	14/09/2023				RET UAN (INGRESOS DEL DIA 14/09/2023)		\$0.00	\$47,195.86	
100403	15/09/2023				RET UAN (INGRESOS DEL DIA 15/09/2023)		\$0.00	\$48,100.30	
100403	16/09/2023				RET UAN (INGRESOS DEL DIA 16/09/2023)		\$0.00	\$48,358.87	
100404	18/09/2023				RET UAN (INGRESOS DEL DIA 18/09/2023)		\$0.00	\$48,629.62	
100404	18/09/2023				RET UAN (INGRESOS DEL DIA 18/09/2023)		\$0.00	\$48,708.70	
100404	18/09/2023				RET UAN (INGRESOS DEL DIA 18/09/2023)		\$0.00	\$49,017.24	
100405	19/09/2023				RET UAN (INGRESOS DEL DIA 19/09/2023)		\$0.00	\$49,234.94	
100405	19/09/2023				RET UAN (INGRESOS DEL DIA 19/09/2023)		\$0.00	\$49,243.66	
100405	19/09/2023				RET UAN (INGRESOS DEL DIA 19/09/2023)		\$0.00	\$49,578.01	
100406	20/09/2023				RET UAN (INGRESOS DEL DIA 20/09/2023)		\$0.00	\$50,282.78	
100406	20/09/2023				RET UAN (INGRESOS DEL DIA 20/09/2023)		\$0.00	\$50,423.55	
100407	21/09/2023				RET UAN (INGRESOS DEL DIA 21/09/2023)		\$0.00	\$50,944.03	
100408	22/09/2023				RET UAN (INGRESOS DEL DIA 22/09/2023)		\$0.00	\$51,211.94	
100408	22/09/2023				RET UAN (INGRESOS DEL DIA 22/09/2023)		\$0.00	\$51,589.04	
100409	25/09/2023				RET UAN (INGRESOS DEL DIA 25/09/2023)		\$0.00	\$51,972.97	
100410	26/09/2023				RET UAN (INGRESOS DEL DIA 26/09/2023)		\$0.00	\$52,182.51	
100410	26/09/2023				RET UAN (INGRESOS DEL DIA 26/09/2023)		\$0.00	\$52,018.66	
100411	27/09/2023				RET UAN (INGRESOS DEL DIA 27/09/2023)		\$0.00	\$52,929.06	
100411	27/09/2023				RET UAN (INGRESOS DEL DIA 27/09/2023)		\$0.00	\$52,965.78	
100412	28/09/2023				RET UAN (INGRESOS DEL DIA 28/09/2023)		\$0.00	\$53,324.93	
100412	28/09/2023				RET UAN (INGRESOS DEL DIA 28/09/2023)		\$0.00	\$53,429.14	
100413	29/09/2023				RET UAN (INGRESOS DEL DIA 29/09/2023)		\$0.00	\$53,781.55	
100413	29/09/2023				RET UAN (INGRESOS DEL DIA 29/09/2023)		\$0.00	\$54,000.65	
100413	29/09/2023				RET UAN (INGRESOS DEL DIA 29/09/2023)		\$0.00	\$54,210.17	
<b>Total :</b>						40,457.49	0.00	13,712.68	54,210.17



AMATLÁN DE CAÑAS  
GOBIERNO MUNICIPAL  
H. XLII AYUNTAMIENTO



MUNICIPIO DE AMATLÁN DE CAÑAS, NAYARIT

**ORGANISMO OPERADOR MUNICIPAL  
DE AGUA POTABLE,  
ALCANTARILLADO Y SANEAMIENTO**



# OROMAPAS

H. XLII AYUNTAMIENTO AMATLÁN DE CAÑAS

Amatlán de Cañas, Nayarit., a 13 de Octubre del 2023

OFICIO No. ORO23/0216

## L.A. LEONARDO GARCÍA GÓMEZ

Tesorero Municipal del Municipio de Amatlán de Cañas

Presente

Quien suscribe C. HUGO RAMÍREZ MOJICA, Director del Organismo Operador Municipal de Agua Potable, Alcantarillado y Saneamiento de Amatlán de Cañas Nayarit, por medio de la presente remito el **Avance de Gestión Financiera** correspondiente al **TERCER** Trimestre de 2023, contemplando los Estados Financieros siguientes:

I.- Flujo Contable de Ingresos y Egresos, correspondiente al TERCER trimestre de 2023.

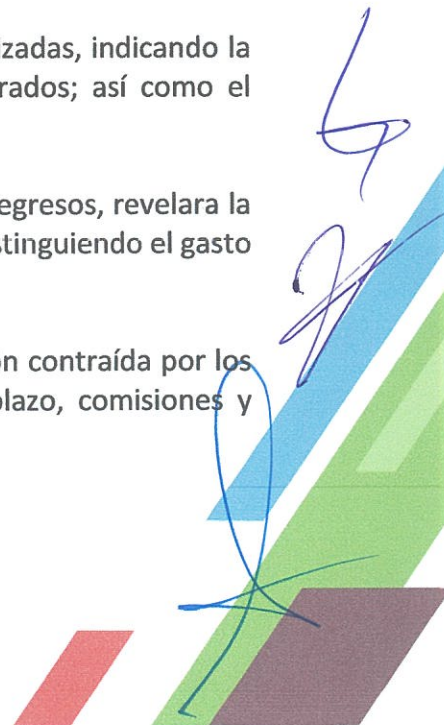
II.-El Avance de cumplimiento de los Programas con Base a los Indicadores aprobados en el Presupuesto de Egresos Correspondientes, por el TERCER trimestre de 2023.

III.-Tratándose de los balances presupuestarios de recursos disponibles negativos, a que hace referencia la ley de disciplina de las entidades federativas y los municipios, contendrá el avance de acciones tendientes a recuperar el presupuesto sostenible de recursos disponibles.

IV.-El número, nombre y ubicación de las Obras y acciones realizadas, indicando la inversión aprobada, los recursos ejercidos, y los saldos generados; así como el avance físico y financiero de cada una de ellas.

V. En caso de aumento o creación de gastos al presupuesto de egresos, revelara la fuente de ingresos con la que se haya pagado el nuevo gasto, distinguiendo el gasto etiquetado y no etiquetado.

VI. La información detallada de cada financiamiento u obligación contraída por los entes públicos, incluyendo como mínimo, el importe, tasa, plazo, comisiones y demás accesorios pactados.







# OROMAPAS

H. XLII AYUNTAMIENTO AMATLÁN DE CAÑAS

VII. La información detallada de las obligaciones a corto plazo contraídas en los términos del capítulo II, título tercero, de la ley de disciplina financiera de las entidades federativas y los municipios, incluyendo por lo menos importe, tasas, plazo, comisiones y cualquier costo relacionado. Adicionalmente, deberá incluir la tasa efectiva de las obligaciones a corto plazo a que hace referencia el artículo 26, fracción IV, de la ley en cita, calculada conforme a la metodología que para tal efecto emita la Secretaría de Hacienda y Crédito Público.

VIII. Incluir la información relativa al cumplimiento de los convenios en materia de Deuda Estatal Garantizada.

IX. Dos CD'S conteniendo el respaldo de la información del Sistema SAACG.net, correspondiente al TERCER Trimestre de 2023.

X. Estados financieros consolidados, correspondientes al TERCER Trimestre de 2023, conteniendo los siguientes:

1. Estado de situación financiera
2. Estado de Actividades
3. Estado de Variación en la Hacienda Publica
4. Estado de cambios en la Situación Financiera
5. Estado de Flujos de Efectivo.

Sin más por tratar y cumpliendo con la norma, le envío un cordial saludo.

ATENTAMENTE


  
**C. HUGO RAMÍREZ MOJICA.**  
DIRECTOR



Ccp. LIC. JESUS ANDRES ACOSTA MARTINEZ. - Encargado de la Contraloría Municipal, para su conocimiento y efectos.

Ccp. El Archivo.

**II.- Flujo Contable de Ingresos y Egresos,  
correspondiente al TERCER trimestre de 2023**

A handwritten signature in blue ink, consisting of several loops and a long horizontal stroke at the bottom.



ORGANISMO OPERADOR MUNICIPAL DE AGUA POTABLE, ALCANTARILLADO Y SANEAMIENTO DE AMATLAN DE CAÑAS, NAYARIT

BALANCE PRIMARIO

	CONCEPTO	JULIO	AGOSTO	SEPTIEMBRE	TERCER TRIMESTRE 2023
1.-	<b>(MAS) INGRESOS TOTALES</b>	<b>130,947.37</b>	<b>253,491.12</b>	<b>429,188.24</b>	<b>813,626.73</b>
	<b>1. DERECHOS POR EL USO, GOCE, APROVECHAMIENTO O EXPLOTACIÓN DE BIENES DE DOMINIO PÚBLICO</b>	<b>\$130,947.37</b>	<b>\$253,491.12</b>	<b>\$429,188.24</b>	<b>\$813,626.73</b>
	A) SERVICIOS DOMESTICOS	\$31,381.71	\$17,049.31	\$5,205.54	\$54,296.56
	B) SERVICIOS COMERCIALES	\$2,584.17	\$2,184.66	\$2,584.17	\$7,353.00
	C) SERVICIOS GANADEROS	\$3,685.20	\$0.00	\$2,490.00	\$6,175.20
	D) RECONEXIONES	-	-	-	-
	E) SERVICIOS DE CONEXION O CONTRATOS DOMESTICOS	\$800.87	\$1,601.74	\$0.00	\$2,402.61
	F) SERVICIOS DE CONEXION O CONTRATOS COMERCIALES	-	-	-	-
	G) OTROS DERECHOS	-	-	-	-
	H) REINTEGROS	25,712.00	31,986.00	219,000.00	276,698.00
	I) SUBSIDIOS Y SUBVENCIONES	\$66,743.44	\$200,058.44	\$199,844.44	\$466,646.32
	J) PRODUCTOR FINANCIEROS	\$39.98	\$10.97	\$4.09	\$55.04
	<b>2.- IVA EFECTIVAMENTE COBRADO</b>	<b>-</b>	<b>-</b>	<b>-</b>	<b>\$0.00</b>
	IVA TRASLADADO	-	-	-	-
2.-	<b>(MENOS) EGRESOS Y/O GASTOS TOTALES</b>	<b>299,507.03</b>	<b>244,973.55</b>	<b>333,407.56</b>	<b>877,888.14</b>
	<b>1.- GASTO OPERATIVO</b>	<b>265,573.05</b>	<b>\$218,958.43</b>	<b>\$248,570.89</b>	<b>733,102.37</b>
	A) SERVICIOS PERSONALES	\$70,593.44	\$70,943.44	\$72,343.44	213,880.32
	B) MATERIALES Y SUMINISTROS	\$69,723.21	\$39,834.27	\$53,057.13	162,614.61
	C) SERVICIOS GENERALES	\$125,256.40	\$108,180.72	\$123,170.32	356,607.44
	<b>D) TRANSFERENCIAS, ASIGNACIONES, SUBSIDIOS Y OTRAS AYUDAS</b>	<b>-</b>	<b>-</b>	<b>-</b>	<b>-</b>
	SUBSIDIOS Y SUBVENCIONES	-	-	-	-
	AYUDAS SOCIALES	-	-	-	-
	<b>2.- GASTO DE CAPITAL</b>	<b>-</b>	<b>-</b>	<b>47,000.00</b>	<b>47,000.00</b>
	A) BIENES MUEBLES, INMUEBLES E INTANGIBLES	-	-	47,000.00	47,000.00
	B) INVERSION PUBLICA	-	-	-	-
	<b>3.- AMORTIZACIÓN DE LA DEUDA</b>	<b>-</b>	<b>-</b>	<b>-</b>	<b>-</b>
	DEUDA PUBLICA	-	-	-	-
	<b>4.- PENSIONES Y JUBILACIONES</b>	<b>-</b>	<b>-</b>	<b>-</b>	<b>-</b>
	JUBILACIONES	-	-	-	-
	<b>5.- IVA EFECTIVAMENTE PAGADO</b>	<b>33,933.98</b>	<b>26,015.12</b>	<b>37,836.67</b>	<b>97,785.77</b>
	IVA ACREDITABLE	33,933.98	26,015.12	37,836.67	97,785.77
	<b>6.- BONIFICACIONES Y DESCUENTOS OTORGADOS</b>	<b>-</b>	<b>-</b>	<b>-</b>	<b>-</b>
	DESCUENTOS OTORGADOS	-	-	-	-
3.-	<b>(IGUAL) RESULTADO (AHORRO/DESAHORRO)</b>	<b>-168,559.66</b>	<b>8,517.57</b>	<b>95,780.68</b>	<b>-64,261.41</b>

C. HUGO RAMÍREZ MOJICA  
DIRECTOR

LIC. TATIANA LIZETH LOZANO FRIAS  
CONTADOR



**XLII AYUNTAMIENTO DE AMATLÁN DE CAÑAS, NAYARIT**


**AVANCE DEL TERCER TRIMESTRE DEL PROGRAMA OPERATIVO ANUAL 2023**

<b>UNIDAD RESPONSABLE:</b>	Organismo Operador Municipal de Agua Potable Alcantarillado y Saneamiento de Amatlán de Cañas Nayarit.	<b>EJE:</b>	Gobernabilidad.
<b>OBJETIVO GENERAL:</b>	Consolidar un gobierno municipal caracterizado por su eficacia, honestidad y transparencia producido de una acción colaborativa que, con evidencia rinda cuentas en relación al cumplimiento de sus atribuciones y la adecuada atención y solución de los problemas públicos, en pleno respeto y garantía de los derechos humanos de la población.	<b>ESTRATEGIA GENERAL:</b>	Fortalecer la administración pública que mejoren la cohesión social en el municipio de Amatlán de cañas mediante la consolidación un gobierno municipal caracterizado por su eficacia, honestidad y transparencia producto de una acción colaborativa que, con evidencia rinda cuentas en relación al cumplimiento de sus atribuciones y la adecuada atención y solución de los problemas públicos, en pleno respeto y garantía de los Derechos Humanos de la población.
<b>PROGRAMA:</b>	Uso eficiente de Agua	<b>OBJETIVO :</b>	Contribuir a la gestión sustentable de agua, desde la perspectiva de manejo de cuencas hidrográficas
<b>ESTRATEGIA:</b>	privilegiar la reducción de la demanda a través del uso eficiente del agua, la recuperación de pérdidas físicas, el reúso de volúmenes de aguas tratadas y el aprovechamiento de fuentes alternas	<b>META:</b>	Aumentar y mejorar la cantidad de agua que reciben los amatlances así como eficientar la reconexión de aguas residuales para someterlas a un proceso de sanidad apropiada

**SEMAFORIZACION DE CUMPLIMIENTO:**

Rojo - Mínimo	Amarillo - Aceptable	Verde - Satisfactorio
0 - 50 %	51 - 80 %	81 - 100 %

CLAVE	ACTIVIDAD	UNIDAD DE MEDIDA	CALENDARIZACIÓN DE METAS												AVANCE %					
			1er TRIMESTRE		2o. TRIMESTRE			3er TRIMESTRE			4o. TRIMESTRE			DEL TRIMESTRE	ACUMULADO	REALIZADO/PROGRAMADO				
			ANUAL	ENE	FEB	MAR	ABR	MAY	JUN	JUL	AGO	SEP	OCT				NOV	DIC		
<b>LÍNEA DE ACCIÓN: 3.6.1 Ampliar y modernizar la infraestructura hidráulica y sanitaria</b>																				
3.6.1.1	Seleccionar la líneas de distribución de agua potable y alcantarillado mas urgentes de reparar.	Escrito de evaluación	Programado	2	1	1												100%	100%	Número de acciones programadas/realizadas x 100
			Realizado	2	1	1														
3.6.1.2	Reemplazo de líneas programadas	Informe y fotos	Programado	3			1											66.66	66.66	Número de reemplazos programados/realizados x 100
			Realizado	2			1													
<b>LÍNEA DE ACCIÓN: 3.6.2 Sanear totalmente las aguas residuales</b>																				
3.6.2.1	Limpieza y desasolve de sedazos y depositos primarios en la fosa de oxidación	Fotos	Programado	12	1	1	1	1	1	1	1	1	1	1	1	1	1	75	75	Número de mantenimientos programados/realizados x 100
			Realizado	9	1	1	1	1	1	1	1	1	1	1	1	1	1	1		
3.6.2.2	Limpieza de Maleza que crece al interior y exterior de las fosas	Fotos	Programado	12	1	1	1	1	1	1	1	1	1	1	1	1	1	75	75	Número de limpiezas programados/realizados x 100
			Realizado	9	1	1	1	1	1	1	1	1	1	1	1	1	1	1		



CLAVE	ACTIVIDAD	UNIDAD DE MEDIDA	CALENDARIZACIÓN DE METAS												AVANCE %		INDICADOR DE CUMPLIMIENTO	
			ANUAL	1er. TRIMESTRE			2o. TRIMESTRE			3er. TRIMESTRE			4o. TRIMESTRE			DEL TRIMESTRE		ACUMULADO
				ENE	FEB	MAR	ABR	MAY	JUN	JUL	AGO	SEP	OCT	NOV	DIC			
3.6.2.3	Aplicación de pastillas de tricloro en las fosas para disminuir los contaminantes	Foto y Factura	11	1	1	1	1	1	1	1	1	1	1	1	1	72.72	72.72	Número de aplicaciones programadas/realizadas x 100
	Realizado		8	1	1	1	1	1	1	1	1	1	1	1	1			
<b>LÍNEA DE ACCIÓN: 3.6.7 Garantizar la disponibilidad de agua y gestión sostenible y el saneamiento para todos</b>																		
3.6.7.1	Cotizar y comprar dispensores de cloro	Fotos y factura	2	1	1											100	100	Acciones programadas/realizadas x 100
	Realizado		2	1	1													
3.6.7.2	Definir los sitios en los que se va a reemplazar	Informe	2	1	1											100	100	Número de acciones programadas/realizadas x 100
	Realizado		2	1	1													
3.6.7.3	Instalación de los nuevos dispensores	Foto	3			1									1	33.33	33.33	Número de instalaciones programadas/realizadas x 100
	Realizado		1											0				
<b>LÍNEA DE ACCIÓN: 3.6.8 Generar programas y políticas para la no sobre explotación, conservación del subsuelo y recarga de los mantos acuíferos</b>																		
3.6.8.1	cotizar y adquirir aparatos de medición de agua	Fotos y facturas	2	1	1											100	100	Número de acciones programadas /realizadas x 100
	Realizado		2	1	1													
3.6.8.2	Definir los sitios donde seran colocados	Informe	2			1	1									100	100	Número de acciones programadas /realizadas x 100
	Realizado		2			1	1											
3.6.8.3	Instalar los medidores en los sitios predeterminados	Fotos	5					1	1	1	1	1	1	1		20	20	Número de instalaciones programadas /realizadas x 100
	Realizado		1											0	0			
<b>LÍNEA DE ACCIÓN: 3.6.9 Explorar nuevas fuentes alternas como la infiltración, captación de agua de lluvia e intercambio de agua tratada y agrícola, para asegurar e abastecimiento de agua potable y el aprovechamiento sostenible del recurso hídrico</b>																		
3.6.9.1	Hacer estudios de Factibilidad para el aprovechamiento del agua de ríos para el consumo humano	Reporte	3	1	1	1										100	100	Número de acciones programadas/realizadas x 100
	Realizado		3	1	1	1												
3.6.9.2	Presupuestar equipo e infraestructura	Documento	3				1	1	1							100	100	Número de acciones programadas/realizadas x 100
	Realizado		3				1	1	1									
3.6.9.3	Buscar fuentes de financiamiento y si es posible iniciar el proyector	Documento	4					1	1	1	1	1	1	1		0	0	Número de acciones programadas/realizadas x 100
	Realizado		0											0	0			



CLAVE	ACTIVIDAD	UNIDAD DE MEDIDA	CALENDARIZACIÓN DE METAS												AVANCE %		INDICADOR DE CUMPLIMIENTO
			CALENDARIZACIÓN DE METAS												DEL TRIMESTRE	ACUMULADO	
			1er. TRIMESTRE			2o. TRIMESTRE			3er. TRIMESTRE			4o. TRIMESTRE					
ANUAL	ENE	FEB	MAR	ABR	MAY	JUN	JUL	AGO	SEP	OCT	NOV	DIC					
<b>LÍNEA DE ACCIÓN: 3.6.16 Apoyar y fortalecer la participación de las comunidades locales en la mejora de la gestión del agua y el saneamiento</b>																	
3.6.16.1	Definir la tematica que se ha de exponer en las comunidades	Informe	Programa	2	1	1										100	Numero de instalaciones programadas/realizadas x 100
			Realizado	2	1	1											
3.6.16.2	Platicas en las comunidades designadas	Fotos	Programa	5		1	1	1	1	1						80	Numero de platicas programadas/realizadas x 100
			Realizado	4		1	1	1	1	1							
3.6.16.3	Reparto de folletos en lugares estrategicos	Fotos	Programa	2		1										100	Numero de acciones programadas/realizadas x 100
			Realizado	2		1											
3.6.16.4	Ponencias o conferencias	Fotos	Programa	2						1					1	0	Número de ponencias programadas/realizadas x 100
			Realizado	0													

C. HUGO RAMÍREZ MOJICA  
DIRECTOR DE OROMIAPAS




*[Handwritten signature]*



XLII AYUNTAMIENTO DE AMATLÁN DE CAÑAS, NAYARIT  
AVANCE DEL TERCER TRIMESTRE DEL PROGRAMA OPERATIVO ANUAL 2023

UNIDAD RESPONSABLE:	Organismo Operador Municipal de Agua Potable Alcanalicado y Saneamiento de Amatlán de Cañas Nayarit	EJE:	Gobernabilidad.
<b>OBJETIVO GENERAL:</b>	Consolidar un gobierno municipal caracterizado por su eficacia, honestidad y transparencia producto de una acción colaborativa que, con evidencia rinda cuentas en relación al cumplimiento de sus atribuciones y la adecuada atención y solución de los problemas públicos, en pleno respeto y garantía de los derechos humanos de la población.	<b>ESTRATEGIA GENERAL:</b>	Fortalecer la administración pública que mejoren la cohesión social en el municipio de Amatlán de cañas mediante la consolidación un gobierno municipal caracterizado por su eficacia, honestidad y transparencia producto de una acción colaborativa que, con evidencia rinda cuentas en relación al cumplimiento de sus atribuciones y la adecuada atención y solución de los problemas públicos, en pleno respeto y garantía de los Derechos Humanos de la población.
<b>PROGRAMA:</b>	Recuperación de cuencas Hidrológicas	<b>OBJETIVO :</b>	Evitar y reglamentar la protección de las cuencas Hidrológicas del Municipio ya que son amenazados por la deforestación, el aprovechamiento de madera incontrolado, los cambios en los sistemas agrícolas, el sobrepastoreo y la construcción de carreteras y caminos, la contaminación y la invasión de plantas introducidas.
<b>ESTRATEGIA:</b>	Avanzar en la recuperación, conservación y gestión integral de las cuencas Hidrológicas	<b>META:</b>	Aumentar y mejorar la cantidad del agua que reciben los amatlenses así como eficientar la reconexión de aguas residuales para someterlas a un proceso de sanidad apropiada

SEMAFORIZACION DE CUMPLIMIENTO:



CLAVE	ACTIVIDAD	UNIDAD DE MEDIDA	CALENDARIZACIÓN DE METAS												AVANCE %		INDICADOR DE CUMPLIMIENTO			
			1er. TRIMESTRE												DEL TRIMESTRE	ACUMULADO				
			ANUAL	ENE	FEB	MAR	ABR	MAY	JUN	JUL	AGO	SEP	OCT	NOV				DIC		
<b>LINEA DE ACCIÓN: 3.7.4 Desarrollar Inventario de las Areas con Potencial de Alto Riesgo en las comunicaciones ante fenómenos naturales</b>																				
3.7.4.1	Investigación documental sobre los fenómenos naturales que mas afectan a la población	Informe	Programado	2	1	1												100%	100%	Numero de Investigaciones programadas/realizadas x 100
			Realizado	2	1	1														
3.7.4.2	coordinación con la dirección de protección Civil y seguridad publica para determinar las áreas de alto impacto	Informe y fotos	Programado	2			1	1										100%	100%	Numero de actividades programadas/realizadas x 100
			Realizado	2			1	1												
3.7.4.3	analisis de la información recabada y elaboración del inventario	informe	Programado	2									1	1				50%	50%	Numero de actividades programadas/realizadas x 100
			Realizado	1										1						
<b>LINEA DE ACCIÓN: 3.7.6 ELABORAR UN SISTEMA DE ALERTA TEMPRANA PARA LA PREVENCIÓN Y DISMINUCIÓN DE RIESGOS POR INUNDACIONES PARA GENERAR UNA MAYOR RESILIENCIA</b>																				
3.7.6.1	Platicas con autoridades locales y habitantes de la región para detectar las zonas mas vulnerables ante fenómenos naturales como ciclones y huracanes	Informe y fotos	Programado	2	1	1												100%	100%	Numero de platicas programadas/realizadas x 100
			Realizado	2	1	1														
3.7.6.2	ubicar con exactitud los sitios considerados como de alto riesgo	Informe	Programado	2	1	1												100%	100%	Numero de informes programadas/realizadas x 100
			Realizado	2	1	1														
3.7.6.3	Platicas con los habitantes para difundir la información sobre que hacer en caso de desastre	Fotos	Programado	2											1	1		0%	0%	Numero de platicas programadas/realizadas x 100
			Realizado	0																

CLAVE	ACTIVIDAD	UNIDAD DE MEDIDA	CALENDARIZACIÓN DE METAS												AVANCE %		INDICADOR DE CUMPLIMIENTO			
			ANUAL	1er. TRIMESTRE			2o. TRIMESTRE			3er. TRIMESTRE			4o. TRIMESTRE			DEL TRIMESTRE		ACUMULADO		
				ENE	FEB	MAR	ABR	MAY	JUN	JUL	AGO	SEP	OCT	NOV	DIC					
3.7.6.4	determinar rutas de evacuación y lugares de resguardo de la población en caso de contingencia	Informe	2								1	1						50%	50%	Numero de informes programadas/realizadas x 100
		Realizado	1									1								

**C. HUGO RAMÍREZ MUJICA.**  
DIRECTOR DE OROMAPAS




*[Handwritten signature]*

*[Handwritten signature]*

III.-Tratándose de los balances presupuestarios de recursos disponibles negativos, a que hace referencia la ley de disciplina de las entidades federativas y los municipios, contendrá el avance de acciones tendientes a recuperar el presupuesto sostenible de recursos disponibles.


**NO HUBO RECURSO DISPONIBLE  
NEGATIVOS**

A handwritten signature in blue ink, consisting of several loops and a long horizontal stroke, located in the bottom right corner of the page.



**IV.**-El número, nombre y ubicación de las Obras y acciones realizadas, indicando la inversión aprobada, los recursos ejercidos, y los saldos generados; así como el avance físico y financiero de cada una de ellas.

**NO APLICA**

A handwritten signature in blue ink, consisting of several loops and a long horizontal stroke, located in the bottom right corner of the page.

V. En caso de aumento o creación de gastos al presupuesto de egresos, revelara la fuente de ingresos con las que se haya pagado el nuevo gasto, distinguiendo el gasto etiquetado y no etiquetado.

ORGANISMO OPERADOR MUNICIPAL DE AGUA POTABLE  
ALCANTARILLADO Y SANEAMIENTO DE AMATLAN DE CAÑAS  
NAYARI I


FUENTE DE INGRESOS CON LA QUE SE PAGO AUMENTO DE GASTO

FUENTE DE INGRESO

PARTIDA	IMPORTE
4164-01 REINTEGROS POR CONDONACIONES DE FRANCISCO LOPEZ	439,365.00
TOTAL	439,365.00


GASTO ETIQUETADO

PARTIDA	IMPORTE
102-140-02-24101-1 Materiales de ferretería para construcción y reparación	130,000.00
102-140-02-24201-1 Cemento y productos de concreto	20,069.00
102-140-02-25102-1 Substancias y productos químicos básicos	100,000.00
102-140-02-25201-1 Fertilizante, pesticidas y otros agroquímicos	4,000.00
101-140-01-33101-1 Asesorías asociadas a convenios, tratados o acuerdos	10,000.00
102-140-02-35501-1 reparación y mtto. De equipó de transporte	100,000.00
102-140-02-37501-1 Viáticos en el país	1,046.00
101-140-01-56206-1 Maquinaria, Equipo y Herramientas para industria	74,250.00
TOTAL	439,365.00



**VI.** La información detallada de cada financiamiento u obligación contraída por los entes públicos, incluyendo como mínimo, el importe, tasa, plazo, comisiones y demás accesorios pactados.

**NO APLICA**

Handwritten signature and date in blue ink. The date "29" is written at the top right. Below it is a large, stylized signature. At the bottom right, there is a smaller signature or mark.



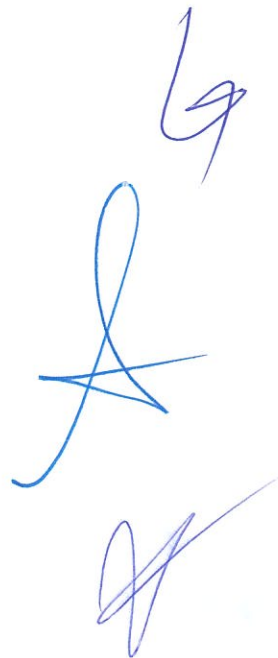
**VII.** La información detallada de las obligaciones a corto plazo contraídas en los términos del capítulo II, título tercero, de la ley de disciplina financiera de las entidades federativas y los municipios, incluyendo por lo menos importe, tasas, plazo, comisiones y cualquier costo relacionado. Adicionalmente, deberá incluir la tasa efectiva de las obligaciones a corto plazo a que hace referencia el artículo 26, fracción IV, de la ley en cita, calculada conforme a la metodología que para tal efecto emita la Secretaría de Hacienda y Crédito Público.

**NO APLICA**

A handwritten signature in blue ink, consisting of a large, stylized 'A' followed by a smaller 'G' and a flourish below it.

**VIII.** Incluir la información relativa al cumplimiento de los convenios en materia de Deuda Estatal Garantizada.

**NO APLICA**

A handwritten signature in blue ink, consisting of a large, stylized letter 'A' with a horizontal crossbar, followed by a smaller, more complex flourish or signature element below it.

**Ente Consolidador:**  
**Estado de Situación Financiera Consolidado**  
**Al 30 septiembre 2023**  
**(Cifras en Pesos)**  
**Consolidado del Sector Paramunicipal**

ACTIVO	Concepto	2023	2022	Concepto	2023	2022
<b>Activo Circulante</b>				<b>PASIVO</b>		
Efectivo y Equivalentes		305,365,433	109,132,800	Pasivo Circulante		
Derechos a Recibir Efectivo o Equivalentes		1,236,885,733	937,972,070	Cuentas por Pagar a Corto Plazo		54,641,911
Derechos a Recibir Bienes o Servicios		2,000,000	0,000	Documentos por Pagar a Corto Plazo		0,000
Inventarios		2,000,000	0,000	Partición a Corto Plazo de la Deuda Pública a Largo Plazo		0,000
Almacenes		2,000,000	0,000	Títulos y Valores a Corto Plazo		0,000
Estimación por Pérdida o Deterioro de Activos Circulantes		2,000,000	0,000	Pasivos Diferidos a Corto Plazo		0,000
Otros Activos Circulantes		2,000,000	0,000	Foncos y Bienes de Terceros en Garantía y/o Administración a Corto Plazo		0,000
<b>Total de Activos Circulantes</b>		<b>1,541,228,166</b>	<b>1,047,274,870</b>	Provisiones a Corto Plazo		0,000
				Otros Pasivos a Corto Plazo		0,000
<b>Activo No Circulante</b>				<b>Total de Pasivos Circulantes</b>		<b>54,641,911</b>
Inversiones Financieras a Largo Plazo		2,000,000	0,000			
Derechos a Recibir Efectivo o Equivalentes a Largo Plazo		2,000,000	0,000	Pasivo No Circulante		
Bienes Inmuebles, Infraestructura y Construcciones en Proceso		158,416,588	139,416,588	Cuentas por Pagar a Largo Plazo		0,000
Bienes Muebles		459,437,639	402,592,511	Documentos por Pagar a Largo Plazo		0,000
Activos Intangibles		3,862,669	3,820,689	Deuda Pública a Largo Plazo		0,000
Depreciación, Deterioro y Amortización Acumulada de Bienes		17,883,270	171,892,270	Pasivos Diferidos a Largo Plazo		0,000
Activos Diferidos		2,000,000	0,000	Foncos y Bienes de Terceros en Garantía y/o en Administración a Largo Plazo		0,000
Estimación por Pérdida o Deterioro de Activos no Circulantes		2,000,000	0,000	Provisiones a Largo Plazo		0,000
Otros Activos no Circulantes		2,000,000	0,000	<b>Total de Pasivos No Circulantes</b>		<b>0,000</b>
<b>Total de Activos No Circulantes</b>		<b>430,832,776</b>	<b>393,737,588</b>	<b>Total del Pasivo</b>		<b>54,641,911</b>
<b>Total del Activo</b>		<b>1,972,060,942</b>	<b>1,441,012,458</b>	<b>HACIENDA PÚBLICA/PATRIMONIO</b>		
				Hacienda Pública/Patrimonio Contribuido		0,000
				Aportaciones		0,000
				Donaciones de Capital		0,000
				Actualización de la Hacienda Pública / Patrimonio		0,000
				<b>Hacienda Pública/Patrimonio Generado</b>		<b>1,937,219,011</b>
				Resultados del Ejercicio (Ahorro/Desahorro)		546,536,511
				Resultados de Ejercicios Anteriores		1,435,682,433
				Revalúos		0,000
				Reservas		0,000
				Rectificaciones de Resultados de Ejercicios Anteriores		-45,999,933
				<b>Exceso o Insuficiencia en la Actualización de la Hacienda Pública/Patrimonio</b>		<b>0,000</b>
				Reservado por Posición Monetaria		0,000
				Reservado por Tenencia de Activos no Monetarios		0,000
				<b>Total Hacienda Pública/ Patrimonio</b>		<b>1,937,219,011</b>
				<b>Total del Pasivo y Hacienda Pública/ Patrimonio</b>		<b>1,991,860,922</b>
						<b>1,440,832,458</b>

  
**C. HUGO RAMIREZ MOLINA**  
 DIRECTOR

  
**L.C. TATIANA LIZETH LOZANO FRIAS**  
 CONTADOR



**Ente Consolidador:**  
**Estado de Actividades Consolidado**  
**Del 1 de enero al 30 septiembre /2023**  
**(Cifras en Pesos)**  
**Consolidado del Sector Paramunicipal**

Concepto	2023	2022
<b>INGRESOS Y OTROS BENEFICIOS</b>		
<b>Ingresos de Gestión</b>	<b>1,960,176.58</b>	<b>2,188,486.70</b>
Impuestos	0.00	0.00
Cuotas y Aportaciones de Seguridad Social	0.00	0.00
Contribuciones de Mejoras	0.00	0.00
Derechos	1,520,093.55	2,188,077.17
Productos	720.99	409.53
Aprovechamientos	439,362.04	0.00
Ingresos por Venta de Bienes y Prestación de Servicios	0.00	0.00
<b>Participaciones, Aportaciones, Convenios, Incentivos Derivados de la Colaboración Fiscal, Fondos Distintos de Aportaciones</b>	<b>847,066.72</b>	<b>1,589,039.79</b>
Participaciones, Aportaciones, Convenios, Incentivos Derivados de la Colaboración Fiscal, Fondos Distintos de Aportaciones	0.00	0.00
Transferencias, Asignaciones, Subsidios y Subvenciones, y Pensiones y Jubilaciones	847,066.72	1,589,039.79
<b>Otros Ingresos y Beneficios</b>	<b>0.00</b>	<b>0.00</b>
Ingresos Financieros	0.00	0.00
Incremento por Variación de Inventarios	0.00	0.00
Disminución del Exceso de Estimaciones por Pérdida o Deterioro u Obsolescencia	0.00	0.00
Disminución del Exceso de Provisiones	0.00	0.00
Otros Ingresos y Beneficios Varios	0.00	0.00
<b>Total de Ingresos y Otros Beneficios</b>	<b>2,807,243.30</b>	<b>3,777,526.49</b>
<b>GASTOS Y OTRAS PÉRDIDAS</b>		
<b>Gastos de Funcionamiento</b>	<b>2,257,706.79</b>	<b>3,036,894.72</b>
Servicios Personales	619,373.34	890,871.80
Materiales y Suministros	528,536.25	688,437.14
Servicios Generales	1,109,797.20	1,457,585.78
<b>Transferencia, Asignaciones, Subsidios y Otras Ayudas</b>	<b>0.00</b>	<b>0.00</b>
Transferencias Internas y Asignaciones al Sector Público	0.00	0.00
Transferencias al Resto del Sector Público	0.00	0.00
Subsidios y Subvenciones	0.00	0.00
Ayudas Sociales	0.00	0.00
Pensiones y Jubilaciones	0.00	0.00
Transferencias a Fideicomisos, Mandatos y Contratos Análogos	0.00	0.00
Transferencias a la Seguridad Social	0.00	0.00
Donativos	0.00	0.00
Transferencias al Exterior	0.00	0.00
<b>Participaciones y Aportaciones</b>	<b>0.00</b>	<b>0.00</b>
Participaciones	0.00	0.00
Aportaciones	0.00	0.00
Convenios	0.00	0.00
<b>Intereses, Comisiones y Otros Gastos de la Deuda Pública</b>	<b>0.00</b>	<b>0.00</b>
Intereses de la Deuda Pública	0.00	0.00
Comisiones de la Deuda Pública	0.00	0.00
Gastos de la Deuda Pública	0.00	0.00
Costo por Coberturas	0.00	0.00
Apoyos Financieros	0.00	0.00
<b>Otros Gastos y Pérdidas Extraordinarias</b>	<b>0.00</b>	<b>268,837.23</b>
Estimaciones, Depreciaciones, Deterioros, Obsolescencia y Amortizaciones	0.00	0.00
Provisiones	0.00	0.00
Disminución de Inventarios	0.00	0.00
Aumento por Insuficiencia de Estimaciones por Pérdida o Deterioro u Obsolescencia	0.00	0.00
Aumento por Insuficiencia de Provisiones	0.00	0.00
Otros Gastos	0.00	268,837.23
<b>Inversión Pública</b>	<b>0.00</b>	<b>0.00</b>
Inversión Pública no Capitalizable	0.00	0.00
<b>Total de Gastos y Otras Pérdidas</b>	<b>2,257,706.79</b>	<b>3,305,731.95</b>
<b>Resultados del Ejercicio (Ahorro/Desahorro)</b>	<b>549,536.51</b>	<b>471,794.54</b>


C. HUGO RAMÍREZ MOJICA  
DIRECTOR

L.C. TATIANA LIZETH LOZANO FRIAS  
CONTADOR



**Ente Consolidador:**  
**Estado de Variación en la Hacienda Pública Consolidado**  
 Del 1 de enero al 30 septiembre 2023  
 (Cifras en Pesos)  
**Consolidado del Sector Paramunicipal**

Concepto	Hacienda Pública / Patrimonio Contribuido	Hacienda Pública / Patrimonio Generado de Ejercicios Anteriores	Hacienda Pública / Patrimonio Generado del Ejercicio	Exceso o Insuficiencia en la Actualización de la Hacienda Pública / Patrimonio	Total
<b>Hacienda Pública / Patrimonio Contribuido Neto de 2022</b>	0.00				0.00
Aportaciones	0.00				0.00
Donaciones de Capital	0.00				0.00
Actualización de la Hacienda Pública/Patrimonio	0.00				0.00
<b>Hacienda Pública / Patrimonio Generado Neto de 2022</b>		<b>915,887.96</b>	<b>471,794.54</b>		<b>1,387,682.50</b>
Resultados del Ejercicio (Ahorro/Desahorro)			471,794.54		471,794.54
Resultados de Ejercicios Anteriores		961,887.89			961,887.89
Revalúos		0.00			0.00
Reservas		0.00			0.00
Rectificaciones de Resultados de Ejercicios Anteriores		-45,999.93			-45,999.93
<b>Exceso o Insuficiencia en la Actualización de la Hacienda Pública / Patrimonio Neto de 2022</b>				0.00	0.00
Resultado por Posición Monetaria				0.00	0.00
Resultado por Tenencia de Activos no Monetarios				0.00	0.00
<b>Hacienda Pública / Patrimonio Neto Final de 2022</b>	0.00	<b>915,887.96</b>	<b>471,794.54</b>	0.00	<b>1,387,682.50</b>
<b>Cambios en la Hacienda Pública / Patrimonio Contribuido Neto de 2023</b>					
Aportaciones	0.00				0.00
Donaciones de Capital	0.00				0.00
Actualización de la Hacienda Pública/Patrimonio	0.00				0.00
<b>Variaciones de la Hacienda Pública / Patrimonio Generado Neto de 2023</b>		<b>471,794.54</b>	<b>77,741.97</b>		<b>549,536.51</b>
Resultados del Ejercicio (Ahorro/Desahorro)			549,536.51		549,536.51
Resultados de Ejercicios Anteriores		471,794.54	-471,794.54		0.00
Revalúos		0.00			0.00
Reservas		0.00			0.00
Rectificaciones de Resultados de Ejercicios Anteriores		0.00			0.00
<b>Cambios en el Exceso o Insuficiencia en la Actualización de la Hacienda Pública / Patrimonio Neto de 2023</b>				0.00	0.00
Resultado por Posición Monetaria				0.00	0.00
Resultado por Tenencia de Activos no Monetarios				0.00	0.00
<b>Hacienda Pública / Patrimonio Neto Final de 2023</b>	0.00	<b>1,387,682.50</b>	<b>549,536.51</b>	0.00	<b>1,937,219.01</b>

  
 C. HUGO RAMIREZ MOJICA  
 DIRECTOR

  
 L.C. TATIANA LIEBERTH LOZANO FRIAS  
 CONTADOR



Ente Consolidador:  
**Estado de Cambios en la Situación Financiera Consolidado**  
 Del 1 de enero al 30 septiembre 2023  
 (Cifras en Pesos)  
 Consolidado del Sector Paramunicipal

Concepto	Origen	Aplicación
<b>ACTIVO</b>	<b>0.00</b>	<b>550,998.47</b>
<b>Activo Circulante</b>	<b>0.00</b>	<b>494,153.29</b>
Efectivo y Equivalentes	0.00	196,280.23
Derechos a Recibir Efectivo o Equivalentes	0.00	297,873.06
Derechos a Recibir Bienes o Servicios	0.00	0.00
Inventarios	0.00	0.00
Almacenes	0.00	0.00
Estimación por Pérdida o Deterioro de Activos Circulantes	0.00	0.00
Otros Activos Circulantes	0.00	0.00
<b>Activo No Circulante</b>	<b>0.00</b>	<b>56,845.18</b>
Inversiones Financieras a Largo Plazo	0.00	0.00
Derechos a Recibir Efectivo o Equivalentes a Largo Plazo	0.00	0.00
Bienes Inmuebles, Infraestructura y Construcciones en Proceso	0.00	0.00
Bienes Muebles	0.00	56,845.18
Activos Intangibles	0.00	0.00
Depreciación, Deterioro y Amortización Acumulada de Bienes	0.00	0.00
Activos Diferidos	0.00	0.00
Estimación por Pérdida o Deterioro de Activos no Circulantes	0.00	0.00
Otros Activos no Circulantes	0.00	0.00
<b>PASIVO</b>	<b>1,461.96</b>	<b>0.00</b>
<b>Pasivo Circulante</b>	<b>1,461.96</b>	<b>0.00</b>
Cuentas por Pagar a Corto Plazo	1,461.96	0.00
Documentos por Pagar a Corto Plazo	0.00	0.00
Porción a Corto Plazo de la Deuda Pública a Largo Plazo	0.00	0.00
Títulos y Valores a Corto Plazo	0.00	0.00
Pasivos Diferidos a Corto Plazo	0.00	0.00
Fondos y Bienes de Terceros en Garantía y/o Administración a Corto Plazo	0.00	0.00
Provisiones a Corto Plazo	0.00	0.00
Otros Pasivos a Corto Plazo	0.00	0.00
<b>Pasivo No Circulante</b>	<b>0.00</b>	<b>0.00</b>
Cuentas por Pagar a Largo Plazo	0.00	0.00
Documentos por Pagar a Largo Plazo	0.00	0.00
Deuda Pública a Largo Plazo	0.00	0.00
Pasivos Diferidos a Largo Plazo	0.00	0.00
Fondos y Bienes de Terceros en Garantía y/o en Administración a Largo Plazo	0.00	0.00
Provisiones a Largo Plazo	0.00	0.00
<b>HACIENDA PÚBLICA/ PATRIMONIO</b>	<b>549,536.51</b>	<b>0.00</b>
<b>Hacienda Pública/Patrimonio Contribuido</b>	<b>0.00</b>	<b>0.00</b>
Aportaciones	0.00	0.00
Donaciones de Capital	0.00	0.00
Actualización de la Hacienda Pública / Patrimonio	0.00	0.00
<b>Hacienda Pública/Patrimonio Generado</b>	<b>549,536.51</b>	<b>0.00</b>
Resultados del Ejercicio (Ahorro/Desahorro)	11,741.97	0.00
Resultados de Ejercicios Anteriores	471,794.54	0.00
Revalúos	0.00	0.00
Reservas	0.00	0.00
Rectificaciones de Resultados de Ejercicios Anteriores	0.00	0.00
<b>Exceso o Insuficiencia en la Actualización de la Hacienda Pública/Patrimonio</b>	<b>0.00</b>	<b>0.00</b>
Resultado por Posición Monetaria	0.00	0.00
Resultado por Tenencia de Activos no Monetarios	0.00	0.00

C. HUGO RAMÍREZ MOJICA  
DIRECTOR

L.C. TATIANA LIZETH LOZANO FRIAS  
CONTADOR




**Ente Consolidador:**  
**Estado de Flujos de Efectivo Consolidado**  
**Del 1 de enero al 30 septiembre 2023**  
**(Cifras en Pesos)**  
**Consolidado del Sector Paramunicipal**

Concepto	2023	2022
<b>Flujos de Efectivo de las Actividades de Operación</b>		
<b>Origen</b>	<b>2,807,243.30</b>	<b>3,777,526.49</b>
Impuestos	0.00	0.00
Cuotas y Aportaciones de Seguridad Social	0.00	0.00
Contribuciones de Mejoras	0.00	0.00
Derechos	1,520,093.55	2,188,077.17
Productos	720.99	409.53
Aprovechamientos	439,362.04	0.00
Ingresos por Venta de Bienes y Prestación de Servicios	0.00	0.00
Participaciones, Aportaciones, Convenios, Incentivos Derivados de la Colaboración	0.00	0.00
Transferencias, Asignaciones, Subsidios y Subvenciones, y Pensiones y Jubilaciones	847,066.72	1,580,039.70
Otros Orígenes de Operación	0.00	0.00
<b>Aplicación</b>	<b>2,554,117.89</b>	<b>3,647,174.04</b>
Servicios Personales	619,373.34	660,871.60
Materiales y Suministros	528,536.25	688,487.14
Servicios Generales	1,109,797.20	1,457,585.78
Transferencias Internas y Asignaciones al Sector Público	0.00	0.00
Transferencias al Resto del Sector Público	0.00	0.00
Subsidios y Subvenciones	0.00	0.00
Ayudas Sociales	0.00	0.00
Pensiones y Jubilaciones	0.00	0.00
Transferencias a Fideicomisos, Mandatos y Contratos Análogos	0.00	0.00
Transferencias a la Seguridad Social	0.00	0.00
Donativos	0.00	0.00
Transferencias al Exterior	0.00	0.00
Participaciones	0.00	0.00
Aportaciones	0.00	0.00
Convenios	0.00	0.00
Otras Aplicaciones de Operación	296,411.10	610,279.32
<b>Flujos Netos de Efectivo por Actividades de Operación</b>	<b>253,125.41</b>	<b>130,352.45</b>
<b>Flujos de Efectivo de las Actividades de Inversión</b>		
<b>Origen</b>	<b>0.00</b>	<b>0.00</b>
Bienes Inmuebles, Infraestructura y Construcciones en Proceso	0.00	0.00
Bienes Muebles	0.00	0.00
Otros Orígenes de Inversión	0.00	0.00
<b>Aplicación</b>	<b>56,845.18</b>	<b>67,121.10</b>
Bienes Inmuebles, Infraestructura y Construcciones en Proceso	0.00	0.00
Bienes Muebles	56,845.18	67,121.10
Otras Aplicaciones de Inversión	0.00	0.00
<b>Flujos Netos de Efectivo por Actividades de Inversión</b>	<b>-56,845.18</b>	<b>-67,121.10</b>
<b>Flujo de Efectivo de las Actividades de Financiamiento</b>		
<b>Origen</b>	<b>0.00</b>	<b>0.00</b>
Endeudamiento Neto	0.00	0.00
Interno	0.00	0.00
Externo	0.00	0.00
Otros Orígenes de Financiamiento	0.00	0.00
<b>Aplicación</b>	<b>0.00</b>	<b>0.00</b>
Servicios de la Deuda	0.00	0.00
Interno	0.00	0.00
Externo	0.00	0.00
Otras Aplicaciones de Financiamiento	0.00	0.00
<b>Flujos netos de Efectivo por Actividades de Financiamiento</b>	<b>0.00</b>	<b>0.00</b>
<b>Incremento/Disminución Neta en el Efectivo y Equivalentes al Efectivo</b>	<b>196,280.23</b>	<b>63,231.35</b>
<b>Efectivo y Equivalentes al Efectivo al Inicio del Ejercicio</b>	<b>109,102.80</b>	<b>45,871.45</b>
<b>Efectivo y Equivalentes al Efectivo al Final del Ejercicio</b>	<b>305,383.03</b>	<b>109,102.80</b>

C. HUGO RAMÍREZ MOJICA  
DIRECTOR

L.C. TATIANA LIZETH LOZANO FRIAS  
CONTADOR

SE ANEXA 1 CD CONTIENIENDO **RESPALDO CONTABLE** CORRESPONDIENTE AL  
TERCER TRIMESTRE DEL 2023

A handwritten signature in black ink, consisting of several loops and a long horizontal stroke, located in the bottom right corner of the page.



AMATLÁN DE CAÑAS  
GOBIERNO MUNICIPAL  
H. AYUNTAMIENTO



**MUNICIPIO DE AMATLÁN DE CAÑAS, NAYARIT**

**SISTEMA MUNICIPAL PARA EL  
DESARROLLO INTEGRAL DE LA  
FAMILIA**





AMATLÁN DE CAÑAS  
GOBIERNO MUNICIPAL  
H. XLII AYUNTAMIENTO

FOLIO:

DIF23-0047

Amatlán de Cañas, Nay., 12 de Octubre del 2023

L.A.E. LEONARDO GARCIA GOMEZ  
TESORERO MUNICIPAL DEL MUNICIPIO  
DE AMATLAN DE CAÑAS.

PRESENTE

Quien suscribe **C. LUIS MIGUEL CASTELLON MENDOZA**, director del SMDIF, por medio del presente remito el Avance de Gestión Financiera correspondiente al **TERCER TRIMESTRE de 2023**, contemplando los Estados Financieros siguientes:

- I. Flujo contable de Ingresos y Egresos, correspondientes al **Tercer Trimestre de 2023**.
- II. El avance de cumplimiento de los Programas con Base a los indicadores aprobados en el presupuesto de egresos correspondientes, por el **Tercer Trimestre de 2023**.
- III. Tratándose de los balances presupuestarios de recursos disponibles negativos, a que hace referencia la ley de disciplina de las entidades federativas y los municipios, contendrá el avance de acciones tendientes a recuperar el presupuesto sostenible de recursos disponibles.
- IV. El número, nombre y ubicación de las obras y acciones realizadas, indicando la inversión aprobada, los recursos ejercidos, y los saldos generados, así como el avance físico y financiero de cada uno de ellas.
- V. En caso de aumento o creación de gastos al presupuesto de egresos, revelara la fuente de ingresos con la que se haya pagado el nuevo gasto, distinguiendo el gasto etiquetado y el no etiquetado.
- VI. La información detallada de cada financiamiento u obligación contraída por los entes públicos, incluyendo como mínimo, el importe, tasa, plaza y demás accesorios pactados.
- VII. La información detallada de las obligaciones a corto plazo contraídas en los términos del capítulo II, título tercero, de la ley de disciplina financiera de las entidades federativas y los municipios, incluyendo por lo menos importe, tasas, plazo, comisiones y cualquier costo relacionado. Adicionalmente deberá incluir la tasa efectiva de las obligaciones a corto plazo a que hace referencia el artículo 26, fracción IV, de la ley en cita, calculada conforme a la metodología que para tal efecto emita la Secretaría de Hacienda y Crédito Público.
- VIII. Incluir información relativa al cumplimiento de los convenios en materia de deuda estatal Garantizada.
- IX. Un CD conteniendo el respaldo de la información del sistema SAACG.net así como el reporte de la opción consolidados correspondiente al **Tercer Trimestre de 2023**.
- X. Estados financieros consolidados, correspondientes al **Tercer Trimestre de 2023**, conteniendo los siguientes:

- Estado de Situación Financiera
- Estado de Actividades
- Estado de Variación en la Hacienda Pública
- Estado de Cambios en la Situación Financiera
- Estado de Flujos de Efectivo

Sin más por tratar y cumpliendo con la norma, le envío un cordial saludo.



ATENTAMENTE

C. LUIS MIGUEL CASTELLON MENDOZA  
DIRECTOR DEL SMDIF

AMATLÁN DE CAÑAS  
2021 NAYARIT 2024  
SISTEMA MUNICIPAL PARA EL

C.c.p. LIC. JESÚS ANDRÉS ACOSTA MARTÍNEZ. - Contralor municipal, para su conocimiento y efectos.  
C.c.p. El Archivo:




FLUJOS DE INGRESOS-EGRESOS DEL TERCER TRIMESTRE 2023 SMDIF



CONCEPTO	JULIO	AGOSTO	SEPTIEMBRE	TERCER TRIMESTRE 2023
<b>1.- (MAS) INGRESOS TOTALES</b>	<b>208,351.48</b>	<b>273,283.14</b>	<b>183,651.10</b>	<b>665,285.72</b>
FINANCIAMIENTO INTERNO	-	-	-	-
IMPUESTOS SOBRE EL PATRIMONIO	-	-	-	-
CONTRIBUCIONES DE MEJORAS POR OBRAS PÚBLICAS	-	-	-	-
DERECHOS POR PRESTACIÓN DE SERVICIOS	-	-	-	-
ACCESORIOS DE DERECHOS	-	-	-	-
PRODUCTOS	0.28	0.52	0.28	1.08
APROVECHAMIENTOS	-	-	-	-
PARTICIPACIONES	-	-	-	-
APORTACIONES	-	-	-	-
CONVENIOS	-	-	-	-
TRANSFERENCIAS Y ASIGNACIONES	208,351.20	273,282.62	183,650.82	665,284.64
<b>2.- (MENOS) EGRESOS Y/O GASTOS TOTALES</b>	<b>243,268.34</b>	<b>249,021.43</b>	<b>184,604.37</b>	<b>676,894.14</b>
<b>1.- GASTO OPERATIVO</b>	<b>183,268.34</b>	<b>249,021.43</b>	<b>184,604.37</b>	<b>616,894.14</b>
A) SERVICIOS PERSONALES	66,702.40	67,676.61	68,650.82	203,029.83
B) MATERIALES Y SUMINISTROS	39,445.33	51,363.38	37,349.06	128,157.77
C) SERVICIOS GENERALES	48,264.64	107,981.44	45,604.49	201,850.57
D) TRANSFERENCIAS, ASIGNACIONES, SUBSIDIOS Y OTRAS AYUDAS	28,855.97	22,000.00	33,000.00	83,855.97
SUBSIDIOS Y SUBVENCIONES	-	-	-	-
AYUDAS SOCIALES	-	-	-	-
<b>2.- GASTO DE CAPITAL</b>	<b>60,000.00</b>	-	-	<b>60,000.00</b>
A) BIENES MUEBLES, INMUEBLES E INTANGIBLES	60,000.00	-	-	60,000.00
B) INVERSIÓN PÚBLICA	-	-	-	-
<b>3.- AMORTIZACIÓN DE LA DEUDA</b>	-	-	-	-
DEUDA PÚBLICA	-	-	-	-
<b>4.- PENSIONES Y JUBILACIONES</b>	-	-	-	-
JUBILACIONES	-	-	-	-
<b>3.- (IGUAL) RESULTADO (AHORRO/DESAHORRO)</b>	<b>- 34,916.86</b>	<b>24,261.71</b>	<b>- 953.27</b>	<b>11,608.42</b>


  
 H. AYUNTAMIENTO CONSTITUCIONAL DE LOS ESTADOS UNIDOS MEXICANOS
   
 LUJES MIGUEL CASTELLON MENDOZA
   
 DIRECTOR SMDIF

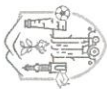
AMATLÁN DE CAÑAS
   
 2021 NAYARIT 2024
   
 SISTEMA MUNICIPAL PARA EL
   
 DESARROLLO INTEGRAL
   
 PARA LA FAMILIA (DIF)









<b>UNIDAD RESPONSABLE:</b>	EJE: 2		1. Gobernabilidad. Recuperar los sectores más vulnerables a la inseguridad, mediante la organización de eventos que incentiven a la población a apropiarse de espacios públicos mediante el fortalecimiento de iniciativas de prevención de la violencia y el crimen por medio de la														
<b>OBJETIVO GENERAL:</b>	Consolidar un modelo de seguridad ciudadana que influya en salvaguardar la integridad personal, bienes y reducir los riesgos que tenemos e inseguridad existentes en el municipio de Amatlán de Cañas debido al incremento demográfico y los problemas socioeconómicos que aquejan en el territorio		<b>ESTRATEGIA GENERAL</b>														
<b>PROGRAMA:</b>	Cultura de los derechos humanos		<b>OBJETIVO :</b>														
<b>ESTRATEGIA:</b>	Programas y Capacitaciones de Respeto a los Derechos Humanos																
<b>CLAVE</b>	<b>ACTIVIDAD</b>	<b>UNIDAD DE MEDIDA</b>	<b>CALENDARIZACIÓN DE METAS</b>												<b>INDICADOR DE CUMPLIMIENTO</b>		
			<b>ANUAL</b>	<b>1er. TRIMESTRE</b>	<b>2o. TRIMESTRE</b>	<b>3er. TRIMESTRE</b>	<b>4o. TRIMESTRE</b>	<b>FECHAS ESTIMADAS</b>			<b>INICIO</b>	<b>TERMINADO/PROGRAM</b>					
			ENE	FEB	MAR	ABR	MAY	JUN	JUL	AGO			SEP	OCT	NOV	DIC	
2.2.1	Impartir pláticas a los servidores públicos del municipio sobre la situación de violencia que viven los niños, niñas, mujeres y ancianos en el municipio	Capacitaciones			1								1			Marzo de 2023	
2.2.2	Diseñar, ejecutar y difundir la campaña "Cerc Tolerancia" a personas vulnerables del municipio en los diferentes grupos sociales del municipio	Capacitaciones											1	1		Mayo de	



<b>UNIDAD RESPONSABLE:</b> SISTEMA MUNICIPAL PARA EL DESARROLLO INTEGRAL DE LA FAMILIA		<b>EJE:</b> 4		1. Gobernabilidad.													
<b>OBJETIVO GENERAL:</b> Incrementar la productividad y promover el uso eficiente y responsable de los recursos para contribuir un crecimiento económico equilibrado que garantice el desarrollo igualitario, sostenible a lo largo de todo el territorio de Amatlán de Cañas.		<b>ESTRATEGIA GENERAL:</b>		Generar condiciones para detectar e desarrollo de las empresas establecidas, el emprendimiento y la atracción de inversión compatible con las vocaciones productivas del municipio, facilitando la generación de sinergias entre los sectores social, público, privado y académico.													
<b>PROGRAMA:</b> Producción Competitiva		<b>OBJETIVO:</b>		Fortalecer un sistema socioeconómico en base en la cooperación solidaria, autogestión y autonomía de los artes de la economía social a través de nuevos emprendimientos sociales. Así mismo articular a estos actores en las redes locales de producción, circulación y consumo de bienes y servicios.													
<b>ESTRATEGIA:</b> Incrementar la competitividad de los productores agrícolas de la entidad por medio de mejoras en su productividad y calidad.																	
CLAVE	ACTIVIDAD	UNIDAD DE MEDIDA	CALENDARIZACIÓN DE METAS												FECHAS ESTIMADAS	INDICADOR DE CUMPLIMIENTO	
			ANUAL														INICIO
			1er. TRIMESTRE	2o. TRIMESTRE	3er. TRIMESTRE	4o. TRIMESTRE	INICIO			TERMINO							
			ENE	FEB	MAR	ABR	MAY	JUN	JUL	AGO	SEP	OCT	NOV	DIC			
4.1	Impartir cursos/capacitación en diferentes grupos sociales con conocimientos de preparación de alimentos, artesanía y estética etc.	Capacitaciones	1	1	3	2	2	2	2	2	2	2	2	2	2	2	Fea de 2023
			1	1	1	1	1	1	1	1	1	1	1	1	1	1	



AMATLÁN DE CAÑAS  
GOBIERNO MUNICIPAL  
XLII AYUNTAMIENTO

XLII AYUNTAMIENTO DE AMATLÁN DE CAÑAS, NAYARIT  
PROGRAMA OPERATIVO ANUAL 2023



<b>UNIDAD RESPONSABLE:</b> SISTEMA MUNICIPAL PARA EL DESARROLLO INTEGRAL DE LA FAMILIA		<b>EJE:</b> 5		1. Gobernabilidad.														
<b>OBJETIVO GENERAL:</b>	Incrementar y mejorar la calidad de vida de los Amatlenses para lograr disminuir los índices de vulnerabilidad en el municipio, principalmente aquellos que fomentan la violencia y la desigualdad entre sus habitantes.	<b>ESTRATEGIA GENERAL</b>		Generar una política pública basada en el bienestar, alineados en las políticas federales, con acciones en materia de salud, educación, fortalecimiento familiar, igualdad, empoderamiento juvenil, fortalecimiento deportivo a fin de mejorar las condiciones actuales del municipio de Amatlán de Cañas.														
<b>PROGRAMA:</b>	Atención Ciudadana Oportuna	<b>OBJETIVO</b>		Mejorar la atención y el servicio al ciudadano, facilitando información de trámites y servicios, con la finalidad de que exista participación de la sociedad para construir todos un Municipio con mejores servicios y más calidad.														
<b>ESTRATEGIA:</b> Atender las necesidades de la ciudadanía por medio de estudios socioeconómicos reales																		
CLAVE	ACTIVIDAD	UNIDAD DE MEDIDA	CALENDARIZACIÓN DE METAS												INDICADOR DE CUMPLIMIENTO			
			ANUAL			1er. TRIMESTRE			2o. TRIMESTRE			3er. TRIMESTRE			4o. TRIMESTRE			FECHAS ESTIMADAS
			ENE	FEB	MAR	ABR	MAY	JUN	JUL	AGO	SEF	OCT	NOV	DIC	INIC	TÉRMINO	REALIZADO	PROGRAMADO
5,1,1	Impartir cursos a personal de DIF con temas como: Atención Ciudadana Oportuna, Asesoría Personalizada	Capacitaciones							1							Mayo de 2023		






UNIDAD RESPONSABLE:	SISTEMA MUNICIPAL PARA EL DESARROLLO INTEGRAL DE LA FAMILIA												EJE 5												Gobernabilidad											
	Incrementar y mejorar la calidad de vida de los Amatlenses para lograr disminuir los índices de vulnerabilidad en el municipio, principalmente aquellos que fomentan la violencia y la desigualdad entre sus habitantes.												ESTRATEGIA GENERAL												Generar una política pública basada en el bienestar, alineados en las políticas federales, con acciones en materia de salud, educación fortalecimiento familiar, igualdad, empoderamiento juvenil y fomento deportivo a fin de mejorar las condiciones actuales de municipio de Amatlán de Cañas.											
PROGRAMA:	Salud para el bienestar												OBJETIVO :												Garantizar una vida sana y promover el bienestar de todas las edades.											
ESTRATEGIA:	Gestionar el mejoramiento de la infraestructura, equipamiento e insumos de salud.																																			
CLAVE	ACTIVIDAD	UNIDAD DE MEDIDA	CALENDARIZACIÓN DE METAS												FECHAS ESTIMADAS												INDICADOR DE CUMPLIMIENTO									
			ANUAL	1er. TRIMESTRE			2o. TRIMESTRE			3er. TRIMESTRE			4o. TRIMESTRE			INICIO	TÉRMINO	REALIZADO	PROGRAMADO																	
			ENE	FEB	MAR	ABR	MAY	JUN	JUL	AGO	SEP	OCT	NOV	DIC																						
5.4.1	Consolidar la eficiencia en la presentación de los servicios de salud con que cuenta y brinda el gobierno municipal	Atención oportuna																	1	Marzo de 2023																
5.4.2	Realizar campañas de apoyo para la prevención de enfermedades de higiene y alimentación.	Campañas																																		
5.4.3	Apoyar la gestión ante las diferentes ordenas de gobierno el apoyo para construcción de la infraestructura y equipamiento necesario de primer nivel.	Gestión																																		
5.4.4	Entrega de paquete de dispensas en coordinación con ayuntamiento y asociaciones civiles para personas en situación de vulnerabilidad	Entregas																																		
5.4.5	Fortalecer los clubes de la tercera edad del municipio dirigido por la coordinadora de INSPAM haciendo diversas actividades de recreación, cuidado para fortalecimiento de la vejez sana.	Vicitas																																		



CLAVE	ACTIVIDAD	UNIDAD DE MEDIDA	CALENDARIZACIÓN DE METAS												FECHAS ESTIMADAS		INDICADOR DE CUMPLIMIENTO				
			ANUAL			1er. TRIMESTRE			2o. TRIMESTRE			3er. TRIMESTRE			4o. TRIMESTRE			INICIO	TERMINO	REALIZADO	PROGRAMADO
			ENE	FEB	MAR	ABR	MAY	JUN	JUL	AGO	SEP	OCT	NOV	DIC	ENE	DIC					
UNIDAD RESPONSABLE: SISTEMA MUNICIPAL PARA EL DESARROLLO INTEGRAL DE LA FAMILIA			EJE: 5												* Gobernabilidad.						
OBJETIVO GENERAL:			Incrementar y mejorar la calidad de vida de los Amatlineses para lograr disminuir los índices de vulnerabilidad en el municipio, principalmente aquellos que fomentan la violencia y la desigualdad entre sus habitantes.												ESTRATEGIA GENERAL		Generar una política pública básica en el bienestar, alineados en las políticas federales, con acciones en materia de salud, educación, empoderamiento juvenil, fomento deportivo a fin de mejorar las condiciones actuales del municipio de Amatlán de Cañas.				
PROGRAMA:			Salud para el bienestar												OBJETIVO:		Garantizar una vida sana y promover el bienestar de todas las edades.				
ESTRATEGIA:			Gestionar el mejoramiento de la infraestructura, equipamiento e insumos de salud.																		
5,4,6	Ofrecer alimentación balanceada a las personas en situación de vulnerabilidad.	Raciones	1	1	1	1	1	1	1	1	1	1	1	1	1	1	1	Enero de 2023			
5,4,6	Brindar consulta médica para la población en general a bajo costo.	Consultas	1	1	1	1	1	1	1	1	1	1	1	1	1	1	1	Enero de 2023			
5,4,7	Ofrecer terapia de rehabilitación para personas con discapacidad motriz y lesiones en general, brindándoles una atención profesional y de calidad para lograr una óptima rehabilitación.	Consultas	1	1	1	1	1	1	1	1	1	1	1	1	1	1	1	Enero de 2023			
5,4,8	Ofrecer servicio profesional psicológico a la población en general a personas en trances y situaciones post-traumáticas	Consultas	1	1	1	1	1	1	1	1	1	1	1	1	1	1	1	Enero de 2023			

III. Tratándose de los balances presupuestarios de recursos disponibles negativos, a que hace referencia la ley de disciplina de las entidades federativas y los municipios, contendrá el avance de las acciones tendientes a recuperar el presupuesto sostenible de recursos disponibles.

NO SE CUENTA CON BALANCES PRESUPUESTALES NEGATIVOS

A handwritten signature in blue ink, consisting of a large, stylized initial 'A' followed by a vertical line and a small flourish at the bottom.




IV. El número, nombre y ubicación de las obras y acciones realizadas, indicando la inversión aprobada, los recursos ejercidos. Y los saldos generados; así como el avance físico y financiero de cada uno de ellas.

NO APLICA

Handwritten signatures in black ink, including a large stylized signature and a smaller one to its right.


V. En caso de aumento o creación de gasto al presupuesto de egresos, revelara la fuente de ingresos con la que se haya pagado el nuevo gasto, distinguiendo el gasto etiquetado y el no etiquetado.

NO APLICA



VI. La información detallada de cada financiamiento u obligación contraída por los entes públicos, incluyendo como mínimo el importe, tasa, plazo, comisiones y demás accesorios pactados.


NO APLICA

Handwritten signatures in black ink, consisting of several stylized, overlapping loops and lines.




VII. La información detallada de las obligaciones a corto plazo contraídas en los términos del Capítulo II, Título Tercero, de la Ley de Disciplina Financiera de las Entidades Federativas y los Municipios, incluyendo por lo menos importe, tasas, plazo, comisiones y cualquier costo relacionado. Adicionalmente, deberá incluir la tasa efectiva de las obligaciones a corto plazo a que hace referencia el artículo 26, fracción IV, de la Ley en cita, calculada conforme a la metodología que para tal efecto emita la Secretaría de Hacienda y Crédito Público.

NO APLICA

A handwritten signature in black ink, consisting of a large, stylized initial 'L' followed by a smaller, more complex signature.

VIII. Incluir información relativa al cumplimiento de los convenios en materia de deuda estatal Garantizada.

NO APLICA

Handwritten signatures in black ink, consisting of three distinct marks: a large stylized 'A' or similar character, a smaller character resembling 'L' or 'G', and a vertical stroke with a small hook at the bottom.

**Ente Consolidador: SISTEMA MUNICIPAL PARA EL DESARROLLO INTEGRAL DE LA FAMILIA AMATLAN DE CAÑAS NAYARIT**  
**Estado de Situación Financiera Consolidado**  
**Al 30 septiembre 2023**  
**(Cifras en Pesos)**  
**Consolidado del Sector Paramunicipal**

ACTIVO	Concepto	2023	2022	PASIVO	Concepto	2023	2022
<b>Activo Circulante</b>				<b>Pasivo Circulante</b>			
Efectivo y Equivalentes	108,699.61	23,470.08		Cuentas por Pagar a Corto Plazo	36,312.95	47,651.69	
Derechos a Recibir Efectivo o Equivalentes	0.00	0.00		Documentos por Pagar a Corto Plazo	0.00	0.00	
Derechos a Recibir Bienes o Servicios	0.00	0.00		Porción a Corto Plazo de la Deuda Pública a Largo Plazo	0.00	0.00	
Inventarios	0.00	0.00		Títulos y Valores a Corto Plazo	0.00	0.00	
Almacenes	0.00	0.00		Pasivos Diferidos a Corto Plazo	0.00	0.00	
Estimación por Pérdida o Deterioro de Activos Circulantes	0.00	0.00		Fondos y Bienes de Terceros en Garantía y/o Administración a Corto Plazo	0.00	0.00	
Otros Activos Circulantes	0.00	0.00		Provisiones a Corto Plazo	0.00	0.00	
				Otros Pasivos a Corto Plazo	0.00	0.00	
<b>Total de Activos Circulantes</b>	<b>108,699.61</b>	<b>23,470.08</b>		<b>Total de Pasivos Circulantes</b>	<b>36,312.95</b>	<b>47,651.69</b>	
<b>Activo No Circulante</b>				<b>Pasivo No Circulante</b>			
Inversiones Financieras a Largo Plazo	0.00	0.00		Cuentas por Pagar a Largo Plazo	0.00	0.00	
Derechos a Recibir Efectivo o Equivalentes a Largo Plazo	0.00	0.00		Documentos por Pagar a Largo Plazo	0.00	0.00	
Bienes Inmuebles, Infraestructura y Construcciones en Proceso	648,370.08	648,370.08		Deuda Pública a Largo Plazo	0.00	0.00	
Bienes Muebles	945,126.16	879,925.16		Pasivos Diferidos a Largo Plazo	0.00	0.00	
Activos Intangibles	6,774.76	5,614.76		Fondos y Bienes de Terceros en Garantía y/o en Administración a Largo Plazo	0.00	0.00	
Depreciación, Deterioro y Amortización Acumulada de Bienes	-36,833.42	-36,833.42		Provisiones a Largo Plazo	0.00	0.00	
Activos Diferidos	0.00	0.00					
Estimación por Pérdida o Deterioro de Activos no Circulantes	0.00	0.00		<b>Total de Pasivos No Circulantes</b>	<b>0.00</b>	<b>0.00</b>	
Otros Activos no Circulantes							
<b>Total de Activos No Circulantes</b>	<b>1,683,438.57</b>	<b>1,499,378.57</b>		<b>Total del Pasivo</b>	<b>36,312.95</b>	<b>47,651.69</b>	
<b>Total del Activo</b>	<b>1,872,136.18</b>	<b>1,519,848.65</b>		<b>HACIENDA PÚBLICA/PATRIMONIO</b>			
				Hacienda Pública/Patrimonio Contribuido	0.00	0.00	
				Aportaciones	0.00	0.00	
				Donaciones de Capital	0.00	0.00	
				Actualización de la Hacienda Pública / Patrimonio	0.00	0.00	
				<b>Hacienda Pública/Patrimonio Generado</b>	<b>1,635,823.23</b>	<b>1,472,194.96</b>	
				Resultados del Ejercicio (Ahorro/Desahorro)	163,628.27	-24,380.05	
				Resultados de Ejercicios Anteriores	1,472,194.96	1,496,575.01	
				Revalúos	0.00	0.00	
				Reservas	0.00	0.00	
				Rectificaciones de Resultados de Ejercicios Anteriores	0.00	0.00	
				<b>Exceso o Insuficiencia en la Actualización de la Hacienda Pública/Patrimonio</b>	<b>0.00</b>	<b>0.00</b>	
				Resultado por Posición Monetaria	0.00	0.00	
				Resultado por Tenencia de Activos no Monetarios	0.00	0.00	
				<b>Total Hacienda Pública/ Patrimonio</b>	<b>1,635,823.23</b>	<b>1,472,194.96</b>	
				<b>Total del Pasivo y Hacienda Pública/Patrimonio</b>	<b>1,672,136.18</b>	<b>1,519,848.65</b>	

Bajo protesta de decir verdad declaramos que los estados financieros y sus notas, son razonablemente correctos y son responsabilidad del emisor.



**DIRECTOR**  
**AMATLÁN DE CAÑAS**  
 2021 NAYARIT 2024  
**SISTEMA MUNICIPAL PARA EL**  
**DESARROLLO INTEGRAL**  
**PARA LA FAMILIA (DIF)**

*Rodrigo Navarro*  
**L.C. EDGAR RODRIGO NAVARRO CARO**  
 CONTADOR



Ente Consolidador: SISTEMA MUNICIPAL PARA EL DESARROLLO INTEGRAL DE LA FAMILIA AMATLAN DE CAÑAS NAYARIT

Estado de Actividades Consolidado  
Del 1 de enero al 30 septiembre /2023  
(Cifras en Pesos)  
Consolidado del Sector Paramunicipal

Concepto	2023	2022
<b>INGRESOS Y OTROS BENEFICIOS</b>		
<b>Ingresos de Gestión</b>		
Impuestos	2,978.43	63,881.69
Cuotas y Aportaciones de Seguridad Social	0.00	0.00
Contribuciones de Mejoras	2,975.00	63,875.00
Derechos	0.00	0.00
Productos	0.00	0.00
Apropiamientos	3.43	6.69
Ingresos por Venta de Bienes y Prestación de Servicios	0.00	0.00
Participaciones, Aportaciones, Convenios, Incentivos Derivados de la Colaboración Fiscal, Fondos Distintos de Aportaciones, Transferencias, Asignaciones, Subsidios y Subvenciones, y Pensiones y Jubilaciones	1,742,613.50	1,919,474.00
Participaciones, Aportaciones, Convenios, Incentivos Derivados de la Colaboración Fiscal, Fondos Distintos de Aportaciones	0.00	0.00
Transferencias, Asignaciones, Subsidios y Subvenciones, y Pensiones y Jubilaciones	1,742,613.50	1,919,474.00
<b>Otros Ingresos y Beneficios</b>		
Ingresos Financieros	0.00	80,000.00
Incremento por Variación de Inventarios	0.00	0.00
Disminución del Exceso de Estimaciones por Pérdida o Deterioro u Obsolescencia	0.00	0.00
Disminución del Exceso de Provisiones	0.00	0.00
Otros Ingresos y Beneficios Varios	0.00	0.00
<b>Total de Ingresos y Otros Beneficios</b>	<b>1,745,591.93</b>	<b>2,063,355.69</b>
<b>GASTOS Y OTRAS PERDIDAS</b>		
<b>Gastos de Funcionamiento</b>		
Servicios Personales	1,344,448.46	1,737,838.18
Materiales y Suministros	557,007.49	901,201.86
Servicios Generales	350,313.60	408,867.34
Transferencia, Asignaciones, Subsidios y Otras Ayudas	437,127.37	417,768.98
Transferencias Interias y Asignaciones al Sector Público	237,515.20	359,897.56
Transferencias al Resto del Sector Público	0.00	0.00
Subsidios y Subvenciones	0.00	0.00
Ayudas Sociales	0.00	0.00
Pensiones y Jubilaciones	237,515.20	359,897.56
Transferencias a Fideicomisos, Mandatos y Contratos Análogos	0.00	0.00
Transferencias a la Seguridad Social	0.00	0.00
Donativos	0.00	0.00
Transferencias al Exterior	0.00	0.00
<b>Participaciones y Aportaciones</b>		
Participaciones	0.00	0.00
Aportaciones	0.00	0.00
Convenios	0.00	0.00
<b>Intereses, Comisiones y Otros Gastos de la Deuda Pública</b>		
Intereses de la Deuda Pública	0.00	0.00
Comisiones de la Deuda Pública	0.00	0.00
Gastos de la Deuda Pública	0.00	0.00
Costo por Coberturas	0.00	0.00
Apoyos Financieros	0.00	0.00
<b>Otros Gastos y Pérdidas Extraordinarias</b>		
Estimaciones, Depreciaciones, Deterioros, Obsolescencia y Amortizaciones	0.00	0.00
Provisiones	0.00	0.00
Disminución de Inventarios	0.00	0.00
Aumento por Insuficiencia de Estimaciones por Pérdida o Deterioro u Obsolescencia	0.00	0.00
Aumento por Insuficiencia de Provisiones	0.00	0.00
Otros Gastos	0.00	0.00
<b>Inversión Pública</b>		
Inversión Pública no Capitalizable	0.00	0.00
<b>Total de Gastos y Otras Pérdidas</b>	<b>1,581,963.66</b>	<b>2,087,735.74</b>
<b>Resultados del Ejercicio (Ahorro/Desahorro)</b>	<b>163,628.27</b>	<b>-24,380.05</b>

Bajo protesta de decir verdad declaramos que los estados financieros y sus notas, son razonablemente correctos y son responsabilidad del emisor.

AMATLÁN DE CAÑAS  
2021 NAYARIT 2024  
SISTEMA MUNICIPAL PARA EL  
DESARROLLO INTEGRAL DE LA FAMILIA  
MIGUEL CASTELLON MENDOZA  
PARA LA FAMILIA DIRECTOR

Rodrigo Navarro  
L.C. EDGAR RODRIGO NAVARRO CARO  
CONTADOR

64



**Ente Consolidador: SISTEMA MUNICIPAL PARA EL DESARROLLO INTEGRAL DE LA FAMILIA AMATILAN DE CAÑAS NAVARRI**  
**Estado de Variación en la Hacienda Pública Consolidado**  
**Del 1 de enero al 30 septiembre 2023**  
 (Cifras en Pesos)  
**Consolidado del Sector Paramunicipal**

Concepto	Hacienda Pública / Patrimonio Contribuido	Hacienda Pública/ Patrimonio Generado de Ejercicios Anteriores	Hacienda Pública/ Patrimonio Generado del Ejercicio	Exceso o Insuficiencia en la Actualización de la Hacienda Pública / Patrimonio	Total
<b>Hacienda Pública / Patrimonio Contribuido Neto de 2022</b>	<b>0.00</b>				<b>0.00</b>
Aportaciones	0.00				0.00
Donaciones de Capital	0.00				0.00
Actualización de la Hacienda Pública/ Patrimonio	0.00				0.00
<b>Hacienda Pública / Patrimonio Generado Neto de 2022</b>		<b>1,496,575.01</b>	<b>-24,380.05</b>		<b>1,472,194.96</b>
Resultados del Ejercicio (Ahorro/Desahorro)		1,496,575.01	-24,380.05		1,472,194.96
Resultados de Ejercicios Anteriores		0.00	0.00		0.00
Revalúos		0.00	0.00		0.00
Reservas		0.00	0.00		0.00
Rectificaciones de Resultados de Ejercicios Anteriores		0.00	0.00		0.00
<b>Exceso o Insuficiencia en la Actualización de la Hacienda Pública / Patrimonio Neto de 2022</b>				<b>0.00</b>	<b>0.00</b>
Resultado por Posición Monetaria				0.00	0.00
Resultado por Tenencia de Activos no Monetarios				0.00	0.00
<b>Hacienda Pública / Patrimonio Neto Final de 2022</b>	<b>0.00</b>	<b>1,496,575.01</b>	<b>-24,380.05</b>	<b>0.00</b>	<b>1,472,194.96</b>
<b>Cambios en la Hacienda Pública / Patrimonio Contribuido Neto de 2023</b>	<b>0.00</b>				<b>0.00</b>
Aportaciones	0.00				0.00
Donaciones de Capital	0.00				0.00
Actualización de la Hacienda Pública/ Patrimonio	0.00				0.00
<b>Variaciones de la Hacienda Pública / Patrimonio Generado Neto de 2023</b>		<b>-24,380.05</b>	<b>198,008.32</b>		<b>163,628.27</b>
Resultados del Ejercicio (Ahorro/Desahorro)		-24,380.05	198,008.32		163,628.27
Resultados de Ejercicios Anteriores		0.00	24,380.05		24,380.05
Revalúos		0.00	0.00		0.00
Reservas		0.00	0.00		0.00
Rectificaciones de Resultados de Ejercicios Anteriores		0.00	0.00		0.00
<b>Cambios en el Exceso o Insuficiencia en la Actualización de la Hacienda Pública / Patrimonio Neto de 2023</b>				<b>0.00</b>	<b>0.00</b>
Resultado por Posición Monetaria				0.00	0.00
Resultado por Tenencia de Activos no Monetarios				0.00	0.00
<b>Hacienda Pública / Patrimonio Neto Final de 2023</b>	<b>0.00</b>	<b>1,472,194.96</b>	<b>163,628.27</b>	<b>0.00</b>	<b>1,635,823.23</b>

Bajo protesta de decir verdad declaramos que los estados financieros y sus notas, son razonablemente correctos y son responsabilidad del emisor.

  
**G. LUIS MIGUEL CASTELLON MENDOZA**  
 DIRECTOR

AMATILAN DE CAÑAS NAVARI  
 2021  
 SISTEMA MUNICIPAL PARA EL  
 DESARROLLO INTEGRAL DE LA FAMILIA  
 PARAÍTAFA

*Rodrigo Navarro*  
**L.C. EDGAR RODRIGO NAVARRO CAPO**  
 CONTADOR

*5*

*[Handwritten signature]*



Ente Consolidador: SISTEMA MUNICIPAL PARA EL DESARROLLO INTEGRAL DE LA FAMILIA AMATLAN DE CAÑAS NAYARIT

Estado de Cambios en la Situación Financiera Consolidado  
Del 1 de enero al 30 septiembre 2023  
(Cifras en Pesos)  
Consolidado del Sector Paramunicipal

Concepto	Origen	Aplicación
<b>ACTIVO</b>		
<b>Activo Circulante</b>	<b>0.00</b>	<b>152,289.53</b>
Efectivo y Equivalentes	0.00	85,229.53
Derechos a Recibir Efectivo o Equivalentes	0.00	85,229.53
Derechos a Recibir Bienes o Servicios	0.00	0.00
Inventarios	0.00	0.00
Almacenes	0.00	0.00
Estimación por Pérdida o Deterioro de Activos Circulantes	0.00	0.00
Otros Activos Circulantes	0.00	0.00
<b>Activo No Circulante</b>	<b>0.00</b>	<b>67,060.00</b>
Inversiones Financieras a Largo Plazo	0.00	0.00
Derechos a Recibir Efectivo o Equivalentes a Largo Plazo	0.00	0.00
Bienes Inmuebles, Infraestructura y Construcciones en Proceso	0.00	0.00
Bienes Muebles	0.00	0.00
Activos Intangibles	0.00	65,900.00
Depreciación, Deterioro y Amortización Acumulada de Bienes	0.00	1,160.00
Activos Diferidos	0.00	0.00
Estimación por Pérdida o Deterioro de Activos no Circulantes	0.00	0.00
Otros Activos no Circulantes	0.00	0.00
<b>PASIVO</b>	<b>0.00</b>	<b>11,338.74</b>
<b>Pasivo Circulante</b>	<b>0.00</b>	<b>11,338.74</b>
Cuentas por Pagar a Corto Plazo	0.00	11,338.74
Documentos por Pagar a Corto Plazo	0.00	11,338.74
Porción a Corto Plazo de la Deuda Pública a Largo Plazo	0.00	0.00
Títulos y Valores a Corto Plazo	0.00	0.00
Pasivos Diferidos a Corto Plazo	0.00	0.00
Fondos y Bienes de Terceros en Garantía y/o Administración a Corto Plazo	0.00	0.00
Provisiones a Corto Plazo	0.00	0.00
Otros Pasivos a Corto Plazo	0.00	0.00
<b>Pasivo No Circulante</b>	<b>0.00</b>	<b>0.00</b>
Cuentas por Pagar a Largo Plazo	0.00	0.00
Documentos por Pagar a Largo Plazo	0.00	0.00
Deuda Pública a Largo Plazo	0.00	0.00
Pasivos Diferidos a Largo Plazo	0.00	0.00
Fondos y Bienes de Terceros en Garantía y/o en Administración a Largo Plazo	0.00	0.00
Provisiones a Largo Plazo	0.00	0.00
<b>HACIENDA PÚBLICA/ PATRIMONIO</b>	<b>188,008.32</b>	<b>24,380.05</b>
<b>Hacienda Pública/Patrimonio Contribuido</b>	<b>0.00</b>	<b>0.00</b>
Aportaciones	0.00	0.00
Donaciones de Capital	0.00	0.00
Actualización de la Hacienda Pública / Patrimonio	0.00	0.00
<b>Hacienda Pública/Patrimonio Generado</b>	<b>188,008.32</b>	<b>24,380.05</b>
Resultados del Ejercicio (Ahorro/Desahorro)	188,008.32	0.00
Resultados de Ejercicios Anteriores	0.00	24,380.05
Revalúos	0.00	0.00
Reservas	0.00	0.00
Rectificaciones de Resultados de Ejercicios Anteriores	0.00	0.00
<b>Exceso o Insuficiencia en la Actualización de la Hacienda Pública/Patrimonio</b>	<b>0.00</b>	<b>0.00</b>
Resultado por Posición Monetaria	0.00	0.00
Resultado por Tenencia de Activos no Monetarios	0.00	0.00

Bajo protesta de decir verdad declaramos que los estados financieros y sus notas, son razonablemente correctos y son responsabilidad del emisor.

AMATLÁN DE CAÑAS  
2021 NAYARIT 2021  
SISTEMA MUNICIPAL PARA EL DESARROLLO INTEGRAL DE LA FAMILIA AMATLÁN DE CAÑAS NAYARIT  
DIRECTOR

Rodrigo Navarro  
L.C. EDGAR RODRIGO NAVARRO CARO  
CONTADOR



Ente Consolidador: SISTEMA MUNICIPAL PARA EL DESARROLLO INTEGRAL DE LA FAMILIA AMATLAN DE CAÑAS NAYARIT

Estado de Flujos de Efectivo Consolidado  
Del 1 de enero al 30 septiembre 2023  
(Cifras en Pesos)  
Consolidado del Sector Paramunicipal

Concepto	2023	2022
<b>Flujos de Efectivo de las Actividades de Operación</b>		
<b>Origen</b>		
Impuestos	1,745,591.93	2,102,230.19
Cuotas y Aportaciones de Seguridad Social	0.00	0.00
Contribuciones de Mejoras	2,975.00	63,875.00
Derechos	0.00	0.00
Productos	0.00	0.00
Aprovechamientos	3.43	6.69
Ingresos por Venta de Bienes y Prestación de Servicios	0.00	0.00
Participaciones, Aportaciones, Convenios, Incentivos Derivados de la Colaboración Fiscal y Fondos Distintos de Aportaciones	0.00	80,000.00
Transferencias, Asignaciones, Subsidios y Subvenciones, y Pensiones y Jubilaciones	1,742,613.50	1,919,474.00
Otros Orígenes de Operación	0.00	38,874.50
<b>Aplicación</b>		
Servicios Personales	1,593,302.40	2,087,736.74
Materiales y Suministros	557,007.49	901,201.86
Servicios Generales	350,313.60	408,867.34
Transferencias Internas y Asignaciones al Sector Público	437,127.37	417,768.98
Transferencias al Resto del Sector Público	0.00	0.00
Subsidios y Subvenciones	0.00	0.00
Ayudas Sociales	0.00	0.00
Pensionas y Jubilaciones	237,515.20	359,897.56
Transferencias a Fideicomisos, Mandatos y Contratos Análogos	0.00	0.00
Transferencias a la Seguridad Social	0.00	0.00
Donativos	0.00	0.00
Transferencias al Exterior	0.00	0.00
Participaciones	0.00	0.00
Aportaciones	0.00	0.00
Convenios	0.00	0.00
Otras Aplicaciones de Operación	0.00	0.00
<b>Flujos Netos de Efectivo por Actividades de Operación</b>	<b>11,338.74</b>	<b>0.00</b>
	<b>152,289.53</b>	<b>14,494.45</b>
<b>Flujos de Efectivo de las Actividades de Inversión</b>		
<b>Origen</b>		
Bienes Inmuebles, Infraestructura y Construcciones en Proceso	0.00	0.00
Bienes Muebles	0.00	0.00
Otros Orígenes de Inversión	0.00	0.00
<b>Aplicación</b>		
Bienes Inmuebles, Infraestructura y Construcciones en Proceso	67,060.00	48,072.90
Bienes Muebles	0.00	0.00
Otras Aplicaciones de Inversión	65,900.00	48,072.90
	1,160.00	0.00
<b>Flujos Netos de Efectivo por Actividades de Inversión</b>	<b>-67,060.00</b>	<b>-48,072.90</b>
<b>Flujo de Efectivo de las Actividades de Financiamiento</b>		
<b>Origen</b>		
Endeudamiento Neto	0.00	0.00
Interno	0.00	0.00
Externo	0.00	0.00
Otros Orígenes de Financiamiento	0.00	0.00
<b>Aplicación</b>		
Servicios de la Deuda	0.00	0.00
Interno	0.00	0.00
Externo	0.00	0.00
Otras Aplicaciones de Financiamiento	0.00	0.00
<b>Flujos netos de Efectivo por Actividades de Financiamiento</b>	<b>0.00</b>	<b>0.00</b>
	<b>0.00</b>	<b>0.00</b>
<b>Incremento/Disminución Neta en el Efectivo y Equivalentes al Efectivo</b>	<b>85,229.53</b>	<b>-33,578.45</b>
<b>Efectivo y Equivalentes al Efectivo al Inicio del Ejercicio</b>	<b>23,470.08</b>	<b>57,048.53</b>
<b>Efectivo y Equivalentes al Efectivo al Final del Ejercicio</b>	<b>108,699.61</b>	<b>23,470.08</b>

Bajo protesta de decir verdad declaramos que los estados financieros y sus notas, son razonablemente correctos y son responsabilidad del emisor.



AMATLÁN DE CAÑAS  
GOBIERNO MUNICIPAL  
H. AYUNTAMIENTO



**MUNICIPIO DE AMATLÁN DE CAÑAS, NAYARIT**

**INSTITUTO MUNICIPAL DE  
PLANEACIÓN**

6  
A





Amatlán de Cañas, Nay; 19 de Octubre del 2023.

**C. LEONARDO GARCÍA GOMEZ**  
**TESORERO MUNICIPAL DEL MUNICIPIO DE**  
**AMATLAN DE CAÑAS.**  
**P R E S E N T E.**

Quien suscribe **M.C.A. VIRGINIA DOMINGUEZ RODRIGUEZ**, Directora del IMPLAN, por medio del presente remito el **Avance de Gestión Financiera** correspondiente al **TERCER TRIMESTRE DE 2023**, contemplando los Estados Financieros siguientes:

- I. Flujo contable de Ingresos y egresos, correspondiente al **Tercer Trimestre de 2023**.
- II. El avance de cumplimiento de los Programas con Base a los Indicadores aprobados en el presupuesto de egresos correspondientes, por el **Tercer Trimestre de 2023**.
- III. Tratándose de los balances presupuestarios de recursos disponibles negativos, a que hace referencia la ley de disciplina de las entidades federativas y los municipios, contendrá el avance de acciones tendientes a recuperar el presupuesto sostenible de recursos disponibles
- IV. El número, nombre y ubicación de las obras y acciones realizadas, indicando la inversión aprobada, los recursos ejercidos, y los saldos generados, así como el avance, así como el avance físico y financiero de cada uno de ellas.
- V. En caso de aumento o creación de gastos al presupuesto de egresos, revelara la fuente de ingresos con la que se haya pagado el nuevo gasto, distinguiendo el gasto etiquetado y el no etiquetado.
- VI. La información detallada de cada financiamiento u obligación contraída por los entes públicos, incluyendo como mínimo, el importe, tasa, plazo y demás accesorios pactados.
- VII. La información detallada de las obligaciones a corto plazo contraídas en los términos del capítulo II, título tercero, de la ley de disciplina financiera de las entidades federativas y los municipios, incluyendo por lo menos importe, tasas, plazo, comisiones y cualquier costo relacionado. Adicionalmente deberá incluir la tasa efectiva de las obligaciones a corto plazo a que hace referencia el artículo 26, fracción IV, de la ley en cita, calculada conforme a la metodología que para tal efecto emita la Secretaría de Hacienda y Crédito Público.
- VIII. Incluir la Información relativa al cumplimiento de los convenios en materia de deuda estatal Garantizada.
- IX. Un CD conteniendo el respaldo de la información del sistema SAACG.net, así como el reporte de la opción consolidados correspondiente al **Tercer Trimestre de 2023**.
- X. Estados financieros consolidados, correspondientes al **Tercer Trimestre de 2023**, conteniendo los siguientes:
  - Estado de situación financiera
  - Estado de Actividades
  - Estado de Variación en la Hacienda Publica
  - Estado de cambios en la Situación Financiera
  - Estado de Flujos de Efectivo.

Si más por tratar y cumpliendo con la norma, le envío un cordial saludo.

ATENTAMENTE

  
M.C.A. VIRGINIA DOMINGUEZ RODRIGUEZ



DIRECTORA DEL INSTITUTO MUNICIPAL DE PLANEACION DE AMATLÁN DE CAÑAS



DIRECCIÓN

CALLE EMILIO CARANZA S/N

COLONIA CENTRO

C.P. 63960

AMATLÁN DE CAÑAS NAYARIT.

C.c.p. LIC. JESUS ANDRES ACOSTA MARTINEZ. – Contralor municipal, para su conocimiento y efectos.

C.c.p. El Archivo.

EMAIL  
IMPLAN@AMATLAN.GOB.MX  
TEL. 324 247 01 41



III. Tratándose de los balances presupuestarios de recursos disponibles negativos, a que se hace referencia la ley de disciplina de las entidades federativas y los municipios, contendrá el avance de acciones tendientes a recuperar el presupuesto sostenible de recursos disponibles.

NO SE PRESENTAN BALANCES PRESUPUESTALES NEGATIVOS

A handwritten signature in blue ink, consisting of several loops and a long horizontal stroke, located in the bottom right corner of the page.

IV. El número, nombre y ubicación de las obras y acciones realizadas, indicando la inversión aprobada, los recursos ejercidos, y los saldos generados, así como el avance, así como el avance físico y financiero de cada uno de ellas.

NO APLICA

Three handwritten signatures in blue ink are located in the bottom right corner of the page. The signatures are stylized and appear to be initials or names.

V. En caso de aumento o creación de gastos al presupuesto de egresos, revelara la fuente de ingresos con la que se haya pagado el nuevo gasto, distinguiendo el gasto etiquetado y el no etiquetado.


NO APLICA

Handwritten signatures in black ink, consisting of three distinct marks: a large stylized 'L' or 'A' shape, a smaller 'G' or 'C' shape, and a scribbled mark.



VI. La información detallada de cada financiamiento u obligación contraída por los entes públicos, incluyendo como mínimo, el importe, tasa, plazo y demás accesorios pactados.

NO APLICA

A handwritten signature in blue ink, consisting of several loops and a long horizontal stroke, located in the bottom right corner of the page.


VII. La información detallada de las obligaciones a corto plazo contraídas en los términos del capítulo II, título tercero, de la ley de disciplina financiera de las entidades federativas y los municipios, incluyendo por lo menos importe, tasas, plazo, comisiones y cualquier costo relacionado. Adicionalmente deberá incluir la tasa efectiva de las obligaciones a corto plazo a que hace referencia el artículo 26, fracción IV, de la ley en cita, calculada conforme a la metodología que para tal efecto emita la Secretaría de Hacienda y Crédito Público.

NO APLICA

Handwritten signatures in blue ink, consisting of several stylized, overlapping loops and lines.

VIII. Incluir la información relativa al cumplimiento de los convenios en materia de deuda estatal Garantizada.

NO APLICA


Two handwritten signatures in blue ink are located in the bottom right corner of the page. The signature on the left is a stylized, cursive 'X' shape. The signature on the right is a more complex, vertical cursive signature.





**FLUJO DE INGRESOS-EGRESOS TERCER TRIMESTRE DEL 2023**  
**INSTITUTO MUNICIPAL DE PLANEACION DE AMATLAN DE CAÑAS**



	CONCEPTO	JULIO	AGOSTO	SEPTIEMBRE	TERCER TRIMESTRE 2023
1.	<b>(MAS) INGRESOS TOTALES</b>	<b>145,785.13</b>	<b>136,633.23</b>	<b>116,133.44</b>	<b>398,551.80</b>
	FINANCIAMIENTO INTERNO				-
	IMPUESTOS SOBRE EL PATRIMONIO				-
	CONTRIBUCIONES DE MEJORAS POR OBRAS PÚBLICAS				-
	DERECHOS POR PRESTACIÓN DE SERVICIOS				-
	ACCESORIOS DE DERECHOS				-
	PRODUCTOS	0.14	0.16	0.11	0.41
	APROVECHAMIENTOS				-
	PARTICIPACIONES				-
	APORTACIONES				-
	CONVENIOS				-
	TRANSFERENCIAS Y ASIGNACIONES	145,784.99	136,633.07	116,133.33	398,551.39
2.-	<b>(MENOS) EGRESOS Y/O GASTOS TOTALES</b>	<b>145,784.99</b>	<b>136,633.07</b>	<b>116,133.33</b>	<b>398,551.39</b>
	<b>1.- GASTO OPERATIVO</b>	<b>145,784.99</b>	<b>136,633.07</b>	<b>116,133.33</b>	<b>398,551.39</b>
	A) SERVICIOS PERSONALES	129,567.06	120,770.94	98,338.22	348,676.22
	B) MATERIALES Y SUMINISTROS	14,500.00	15,074.80	17,010.00	46,584.80
	C) SERVICIOS GENERALES	1,717.93	787.33	785.11	3,290.37
	D) TRANSFERENCIAS, ASIGNACIONES, SUBSIDIOS Y OTRAS AYUDAS				-
	SUBSIDIOS Y SUBVENCIONES				-
	AYUDAS SOCIALES				-
	<b>2.- GASTO DE CAPITAL</b>	-	-	-	-
	A) BIENES MUEBLES, INMUEBLES E INTANGIBLES				-
	B) INVERSION PUBLICA				-
	<b>3.- AMORTIZACIÓN DE LA DEUDA</b>	-	-	-	-
	DEUDA PUBLICA				-
	<b>4.- PENSIONES Y JUBILACIONES</b>	-	-	-	-
	JUBILACIONES				-
3.-	<b>(IGUAL) RESULTADO (AHORRO/DESAHORRO)</b>	<b>0.14</b>	<b>0.16</b>	<b>0.11</b>	<b>0.41</b>

  
M.C.A VIRGINIA DOMÍNGUEZ RODRIGUEZ  
DIRECTORA GENERAL

  
**AMATLÁN DE CAÑAS**  
2021 MAYARIT 2024  
**IMPLAN INSTITUTO**  
DE PLANEACIÓN

**Instituto Municipal de Planeación de Amatlan de Canas**  
**Estado de Situación Financiera Consolidado**  
**Al 30 septiembre 2023**  
**(Cifras en Pesos)**  
**Consolidado del Sector Paramunicipal**

Concepto	2023	2022	Concepto	2023	2022
<b>ACTIVO</b>			<b>PASIVO</b>		
Activo Circulante			Pasivo Circulante		
Efectivo y Equivalentes	15,285.92	39,701.14	Cuentas por Pagar a Corto Plazo	7,505.15	28,282.85
Derechos a Recibir Efectivo o Equivalentes	3,500.00	0.00	Documentos por Pagar a Corto Plazo	0.00	0.00
Derechos a Recibir Bienes o Servicios	0.00	0.00	Papelería a Corto Plazo de la Cuenta Pública a Largo Plazo	0.00	0.00
Inventarios	0.00	0.00	Títulos y Valores a Corto Plazo	0.00	0.00
Almacenes	0.00	0.00	Pasivos Diferidos a Corto Plazo	0.00	0.00
Estimación por Pérdida o Deterioro de Activos Circulantes	0.00	0.00	Fondos y Bienes de Terceros en Garantía y/o Administración a Corto Plazo	0.00	0.00
Otros Activos Circulantes	0.00	0.00	Provisiones a Corto Plazo	0.00	0.00
<b>Total de Activos Circulantes</b>	<b>19,785.92</b>	<b>39,701.14</b>	Otros Pasivos a Corto Plazo	0.00	0.00
Activo No Circulante			<b>Total de Pasivos Circulantes</b>	<b>7,505.15</b>	<b>28,282.85</b>
Inversiones Financieras a Largo Plazo	0.00	0.00	Pasivo No Circulante		
Derechos a Recibir Efectivo o Equivalentes a Largo Plazo	0.00	0.00	Cuentas por Pagar a Largo Plazo	0.00	0.00
Bienes Inmuebles, Infraestructura y Construcciones en Proceso	0.00	0.00	Documentos por Pagar a Largo Plazo	0.00	0.00
Bienes Muebles	-01,542.77	101,843.77	Deuda Pública a Largo Plazo	0.00	0.00
Activos Intangibles	89,346.20	89,346.20	Pasivos Diferidos a Largo Plazo	0.00	0.00
Depreciación, Deterioro y Amortización Acumulada de Bienes	35,781.27	-35,781.27	Fondos y Bienes de Terceros en Garantía y/o Administración a Largo Plazo	0.00	0.00
Activos Diferidos	0.00	0.00	Provisiones a Largo Plazo	0.00	0.00
Estimación por Pérdida o Deterioro de Activos no Circulantes	0.00	0.00	<b>Total de Pasivos No Circulantes</b>	<b>0.00</b>	<b>0.00</b>
Otros Activos no Circulantes	0.00	0.00	<b>Total del Pasivo</b>	<b>7,505.15</b>	<b>28,282.85</b>
<b>Total de Activos No Circulantes</b>	<b>46,531.70</b>	<b>146,531.70</b>	<b>HACIENDA PÚBLICA PATRIMONIO</b>		
<b>Total del Activo</b>	<b>66,317.62</b>	<b>186,232.84</b>	Hacienda Pública Patriminio		
			Hacienda Pública Patriminio por lo Contribuido	0.00	0.00
			Apoyaciones	0.00	0.00
			Donaciones de Capital	0.00	0.00
			Actualización de Hacienda Pública / Patrimonio	0.00	0.00
			Hacienda Pública Patriminio Generado	159,786.47	159,949.99
			Resultados del Ejercicio (Ahorro/Desahorro)	-163.52	47,813.96
			Resultados de Ejercicios Anteriores	195,711.26	146,097.30
			Reservas	0.00	0.00
			Reservas	0.00	0.00
			Reconciliaciones de Resultados de Ejercicios Anteriores	-35,781.27	-35,781.27
			<b>Exceso o Insuficiencia en la Actualización de la Hacienda Pública Patriminio</b>	<b>0.00</b>	<b>0.00</b>
			Resultado por Pérdida Inicial	0.00	0.00
			Resultado por Diferencia de Activos no Monetarios	0.00	0.00
			<b>Total Hacienda Pública Patriminio</b>	<b>169,786.47</b>	<b>169,949.99</b>
			<b>Total del Pasivo y Hacienda Pública Patriminio</b>	<b>167,291.62</b>	<b>186,232.84</b>

Responsabilizador: INSTITUTO MUNICIPAL DE PLANEACION DE AMATLAN DE CAÑAS  
 Estado de Actividades Consolidado  
 Del 1 de enero al 30 septiembre /2023  
 (Cifras en Pesos)  
 Consolidado del Sector Paramunicipal

Concepto	2023	2022
<b>INGRESOS Y OTROS BENEFICIOS</b>		
<b>Ingresos de Gestión</b>	<b>1.42</b>	<b>2.27</b>
Impuestos	0.00	0.00
Cuotas y Aportaciones de Seguridad Social	0.00	0.00
Contribuciones de Mejoras	0.00	0.00
Derechos	0.00	0.00
Productos	1.42	2.27
Aprovechamientos	0.00	0.00
Ingresos por Venta de Bienes y Prestación de Servicios	0.00	0.00
<b>Participaciones, Aportaciones, Convenios, Incentivos Derivados de la Colaboración Fiscal, Fondos Distintos de Aportaciones</b>	<b>1,189,155.78</b>	<b>1,657,774.88</b>
Participaciones, Aportaciones, Convenios, Incentivos Derivados de la Colaboración Fiscal, Fondos Distintos de Aportaciones	0.00	0.00
Transferencias, Asignaciones, Subsidios y Subvenciones, y Pensiones y Jubilaciones	1,189,155.78	1,657,774.88
<b>Otros Ingresos y Beneficios</b>	<b>0.00</b>	<b>0.00</b>
Ingresos Financieros	0.00	0.00
Incremento por Variación de Inventarios	0.00	0.00
Disminución del Exceso de Estimaciones por Pérdida o Deterioro u Obsolescencia	0.00	0.00
Disminución del Exceso de Provisiones	0.00	0.00
Otros Ingresos y Beneficios Varios	0.00	0.00
<b>Total de Ingresos y Otros Beneficios</b>	<b>1,189,157.20</b>	<b>1,657,777.15</b>
<b>GASTOS Y OTRAS PÉRDIDAS</b>		
<b>Gastos de Funcionamiento</b>	<b>1,189,320.72</b>	<b>1,610,163.19</b>
Servicios Personales	1,060,462.95	1,485,384.51
Materiales y Suministros	102,438.13	69,000.31
Servicios Generales	26,419.64	55,698.37
<b>Transferencia, Asignaciones, Subsidios y Otras Ayudas</b>	<b>0.00</b>	<b>0.00</b>
Transferencias Internas y Asignaciones al Sector Público	0.00	0.00
Transferencias al Resto del Sector Público	0.00	0.00
Subsidios y Subvenciones	0.00	0.00
Ayudas Sociales	0.00	0.00
Pensiones y Jubilaciones	0.00	0.00
Transferencias a Fideicomisos, Mandatos y Contratos Análogos	0.00	0.00
Transferencias a la Seguridad Social	0.00	0.00
Donativos	0.00	0.00
Transferencias al Exterior	0.00	0.00
<b>Participaciones y Aportaciones</b>	<b>0.00</b>	<b>0.00</b>
Participaciones	0.00	0.00
Aportaciones	0.00	0.00
Convenios	0.00	0.00
<b>Intereses, Comisiones y Otros Gastos de la Deuda Pública</b>	<b>0.00</b>	<b>0.00</b>
Intereses de la Deuda Pública	0.00	0.00
Comisiones de la Deuda Pública	0.00	0.00
Gastos de la Deuda Pública	0.00	0.00
Costo por Coberturas	0.00	0.00
Apoyos Financieros	0.00	0.00
<b>Otros Gastos y Pérdidas Extraordinarias</b>	<b>0.00</b>	<b>0.00</b>
Estimaciones, Depreciaciones, Deterioros, Obsolescencia y Amortizaciones	0.00	0.00
Provisiones	0.00	0.00
Disminución de Inventarios	0.00	0.00
Aumento por Insuficiencia de Estimaciones por Pérdida o Deterioro u Obsolescencia	0.00	0.00
Aumento por Insuficiencia de Provisiones	0.00	0.00
Otros Gastos	0.00	0.00
<b>Inversión Pública</b>	<b>0.00</b>	<b>0.00</b>
Inversión Pública no Capitalizable	0.00	0.00
<b>Total de Gastos y Otras Pérdidas</b>	<b>1,189,320.72</b>	<b>1,610,163.19</b>
<b>Resultados del Ejercicio (Ahorro/Desahorro)</b>	<b>-163.52</b>	<b>47,613.96</b>

M.C.A. VIRGINIA DOMINGUEZ RODRIGUEZ  
 RAJ DEL INSTITUTO MUNICIPAL DE PLANEACION DE AMATLAN DE CAÑAS



AMATLAN DE CAÑAS  
 2021 NAYARIT 2024  
 IMPLAN INSTITUTO  
 MUNICIPAL DE PLANEACIÓN

U.C. HECTOR MANUEL BONILLA BARAJAS  
 JEFE DE ADMINISTRACION INTERNA



**Ente Consolidador: INSTITUTO MUNICIPAL DE PLANEACION DE AMATLAN DE CAÑAS**  
**Estado de Variación en la Hacienda Pública Consolidado**  
**Del 1 de enero al 30 de septiembre 2023**  
**(Cifras en Pesos)**

**Consolidado del Sector Paramunicipal**


Concepto	Hacienda Pública / Patrimonio Contribuido	Hacienda Pública / Patrimonio Generado de Ejercicios Anteriores	Hacienda Pública/ Patrimonio Generado del Ejercicio	Exceso o Insuficiencia en la Actualización de la Hacienda Pública / Patrimonio	Total
<b>Hacienda Pública / Patrimonio Contribuido Neto de 2022</b>	0.00				0.00
Aportaciones	0.00				0.00
Donaciones de Capital	0.00				0.00
Actualización de la Hacienda Pública/ Patrimonio	0.00				0.00
<b>Hacienda Pública / Patrimonio Generado Neto de 2022</b>		112,336.03	47,613.96		159,949.99
Resultados del Ejercicio (Ahorro/Desahorro)		148,057.30	47,613.96		47,613.96
Resultados de Ejercicios Anteriores		0.00			148,097.30
Revalúos		0.00			0.00
Reservas		0.00			0.00
Rectificaciones de Resultados de Ejercicios Anteriores		-35,761.27			-35,761.27
<b>Exceso o Insuficiencia en la Actualización de la Hacienda Pública / Patrimonio Neto de 2022</b>				0.00	0.00
Resultado por Posición Monetaria				0.00	0.00
Resultado por Tenencia de Activos no Monetarios				0.00	0.00
<b>Hacienda Pública / Patrimonio Neto Final de 2022</b>	0.00	112,336.03	47,613.96	0.00	159,949.99
<b>Cambios en la Hacienda Pública / Patrimonio Contribuido Neto de 2023</b>					
Aportaciones	0.00				0.00
Donaciones de Capital	0.00				0.00
Actualización de la Hacienda Pública/ Patrimonio	0.00				0.00
<b>Variaciones de la Hacienda Pública / Patrimonio Generado Neto de 2023</b>		47,613.96	-47,777.45		-163.52
Resultados del Ejercicio (Ahorro/Desahorro)			-163.52		-163.52
Resultados de Ejercicios Anteriores		47,613.96	-47,613.96		0.00
Revalúos			0.00		0.00
Reservas			0.00		0.00
Rectificaciones de Resultados de Ejercicios Anteriores			0.00		0.00
<b>Cambios en el Exceso o Insuficiencia en la Actualización de la Hacienda Pública / Patrimonio</b>					
Resultado por Posición Monetaria				0.00	0.00
Resultado por Tenencia de Activos no Monetarios				0.00	0.00
<b>Hacienda Pública / Patrimonio Neto Final de 2023</b>		159,949.99	-163.52	0.00	159,786.47



AMATLAN DE CAÑAS  
 2024  
 NAYARIT  
 IMPLAN INSTITUTO  
 MUNICIPAL DE PLANEACION

**le Consolidador: INSTITUTO MUNICIPAL DE PLANEACION DE AMATLAN DE CAÑAS**  
**Estado de Cambios en la Situación Financiera Consolidado**  
**Del 1 de enero al 30 septiembre 2023**  
**(Cifras en Pesos)**  
**Consolidado del Sector Paramunicipal**

Concepto	Origen	Aplicación
<b>ACTIVO</b>	<b>24,441.22</b>	<b>3,500.00</b>
<b>Activo Circulante</b>	<b>24,441.22</b>	<b>3,500.00</b>
Efectivo y Equivalentes	24,441.22	0.00
Derechos a Recibir Efectivo o Equivalentes	0.00	3,500.00
Derechos a Recibir Bienes o Servicios	0.00	0.00
Inventarios	0.00	0.00
Almacenes	0.00	0.00
Estimación por Pérdida o Deterioro de Activos Circulantes	0.00	0.00
Otros Activos Circulantes	0.00	0.00
<b>Activo No Circulante</b>	<b>0.00</b>	<b>0.00</b>
Inversiones Financieras a Largo Plazo	0.00	0.00
Derechos a Recibir Efectivo o Equivalentes a Largo Plazo	0.00	0.00
Bienes Inmuebles, Infraestructura y Construcciones en Proceso	0.00	0.00
Bienes Muebles	0.00	0.00
Activos Intangibles	0.00	0.00
Depreciación, Deterioro y Amortización Acumulada de Bienes	0.00	0.00
Activos Diferidos	0.00	0.00
Estimación por Pérdida o Deterioro de Activos no Circulantes	0.00	0.00
Otros Activos no Circulantes	0.00	0.00
<b>PASIVO</b>	<b>0.00</b>	<b>20,777.70</b>
<b>Pasivo Circulante</b>	<b>0.00</b>	<b>20,777.70</b>
Cuentas por Pagar a Corto Plazo	0.00	20,777.70
Documentos por Pagar a Corto Plazo	0.00	0.00
Porción a Corto Plazo de la Deuda Pública a Largo Plazo	0.00	0.00
Títulos y Valores a Corto Plazo	0.00	0.00
Pasivos Diferidos a Corto Plazo	0.00	0.00
Fondos y Bienes de Terceros en Garantía y/o Administración a Corto Plazo	0.00	0.00
Provisiones a Corto Plazo	0.00	0.00
Otros Pasivos a Corto Plazo	0.00	0.00
<b>Pasivo No Circulante</b>	<b>0.00</b>	<b>0.00</b>
Cuentas por Pagar a Largo Plazo	0.00	0.00
Documentos por Pagar a Largo Plazo	0.00	0.00
Deuda Pública a Largo Plazo	0.00	0.00
Pasivos Diferidos a Largo Plazo	0.00	0.00
Fondos y Bienes de Terceros en Garantía y/o en Administración a Largo Plazo	0.00	0.00
Provisiones a Largo Plazo	0.00	0.00
<b>HACIENDA PÚBLICA/ PATRIMONIO</b>	<b>47,613.96</b>	<b>47,777.48</b>
<b>Hacienda Pública/Patrimonio Contribuido</b>	<b>0.00</b>	<b>0.00</b>
Aportaciones	0.00	0.00
Donaciones de Capital	0.00	0.00
Actualización de la Hacienda Pública / Patrimonio	0.00	0.00
<b>Hacienda Pública/Patrimonio Generado</b>	<b>47,613.96</b>	<b>47,777.48</b>
Resultados del Ejercicio (Ahorro/Desahorro)	0.00	47,777.48
Resultados de Ejercicios Anteriores	47,613.96	0.00
Revalúos	0.00	0.00
Reservas	0.00	0.00
Rectificaciones de Resultados de Ejercicios Anteriores	0.00	0.00
<b>Exceso o Insuficiencia en la Actualización de la Hacienda Pública/Patrimonio</b>	<b>0.00</b>	<b>0.00</b>
Resultado por Posición Monetaria	0.00	0.00
Resultado por Tenencia de Activos no Monetarios	0.00	0.00



**Consolidador: INSTITUTO MUNICIPAL DE PLANEACION DE AMATLAN DE CANAS**  
**Estado de Flujos de Efectivo Consolidado**  
**Del 1 de enero al 30 septiembre 2023**  
**(Cifras en Pesos)**  
**Consolidado del Sector Paramunicipal**

Concepto	2023	2022
<b>Flujos de Efectivo de las Actividades de Operación</b>		
<b>Origen</b>	<b>1,189,157.20</b>	<b>1,663,573.26</b>
Impuestos	0.00	0.00
Cuotas y Aportaciones de Seguridad Social	0.00	0.00
Contribuciones de Mejoras	0.00	0.00
Derechos	0.00	0.00
Productos	1.42	2.27
Aprovechamientos	0.00	0.00
Ingresos por Venta de Bienes y Prestación de Servicios	0.00	0.00
Participaciones, Aportaciones, Convenios, Incentivos Derivados de la Colaboración	0.00	0.00
Transferencias, Asignaciones, Subsidios y Subvenciones, y Pensiones y Jubilaciones	1,189,155.78	1,657,774.88
Otros Orígenes de Operación	0.00	5,796.11
<b>Aplicación</b>	<b>1,213,598.42</b>	<b>1,610,163.19</b>
Servicios Personales	1,000,402.95	1,485,084.51
Materiales y Suministros	102,430.10	69,000.31
Servicios Generales	26,419.64	55,608.37
Transferencias Internas y Asignaciones al Sector Público	0.00	0.00
Transferencias al Resto del Sector Público	0.00	0.00
Subsidios y Subvenciones	0.00	0.00
Ayudas Sociales	0.00	0.00
Pensiones y Jubilaciones	0.00	0.00
Transferencias a Fideicomisos, Mandatos y Contratos Análogos	0.00	0.00
Transferencias a la Seguridad Social	0.00	0.00
Donativos	0.00	0.00
Transferencias al Exterior	0.00	0.00
Participaciones	0.00	0.00
Aportaciones	0.00	0.00
Convenios	0.00	0.00
Otras Aplicaciones de Operación	24,217.10	0.00
<b>Flujos Netos de Efectivo por Actividades de Operación</b>	<b>-24,441.22</b>	<b>53,410.07</b>
<b>Flujos de Efectivo de las Actividades de Inversión</b>		
<b>Origen</b>	<b>0.00</b>	<b>0.00</b>
Bienes Inmuebles, Infraestructura y Construcciones en Proceso	0.00	0.00
Bienes Muebles	0.00	0.00
Otros Orígenes de Inversión	0.00	0.00
<b>Aplicación</b>	<b>0.00</b>	<b>50,911.24</b>
Bienes Inmuebles, Infraestructura y Construcciones en Proceso	0.00	0.00
Bienes Muebles	0.00	45,122.84
Otras Aplicaciones de Inversión	0.00	5,788.40
<b>Flujos Netos de Efectivo por Actividades de Inversión</b>	<b>0.00</b>	<b>-50,911.24</b>
<b>Flujo de Efectivo de las Actividades de Financiamiento</b>		
<b>Origen</b>	<b>0.00</b>	<b>0.00</b>
Endeudamiento Neto	0.00	0.00
Interno	0.00	0.00
Externo	0.00	0.00
Otros Orígenes de Financiamiento	0.00	0.00
<b>Aplicación</b>	<b>0.00</b>	<b>0.00</b>
Servicios de la Deuda	0.00	0.00
Interno	0.00	0.00
Externo	0.00	0.00
Otras Aplicaciones de Financiamiento	0.00	0.00
<b>Flujos netos de Efectivo por Actividades de Financiamiento</b>	<b>0.00</b>	<b>0.00</b>
<b>Incremento/Disminución Neta en el Efectivo y Equivalentes al Efectivo</b>	<b>-24,441.22</b>	<b>2,498.83</b>
<b>Efectivo y Equivalentes al Efectivo al Inicio del Ejercicio</b>	<b>39,701.14</b>	<b>37,202.31</b>
<b>Efectivo y Equivalentes al Efectivo al Final del Ejercicio</b>	<b>15,259.92</b>	<b>39,701.14</b>

M.C.A. VIRGINIA DOMINGUEZ RODRIGUEZ  
 GENERAL DEL INSTITUTO MUNICIPAL DE PLANEACION DE AMATLAN DE CANAS

LIC. HECTOR MANUEL BONILLA BARAJAS  
 JEFE DE ADMINISTRACION INTERNA





**Ente Consolidador: INSTITUTO MUNICIPAL DE PLANEACION DE AMATLAN DE CAÑAS**  
**Estado Analítico de Activo Consolidado**  
**Del 1 de enero al 30 septiembre 2023**  
**(Cifras en Pesos)**  
**Consolidado del Sector Paramunicipal**

Concepto	Saldo Inicial	Cargos del Periodo	Abonos del Periodo	Saldo Final	Variación del Periodo
<b>ACTIVO</b>					
<b>Activo Circulante</b>	188,232.84	2,397,505.80	2,418,447.02	167,291.62	-20,941.22
Efectivo y Equivalentes	39,701.14	2,397,505.80	2,418,447.02	18,759.92	-20,941.22
Derechos a Recibir Efectivo o Equivalentes	39,701.14	1,204,648.60	228,288.82	15,259.92	24,441.22
Derechos a Recibir Bienes o Servicios	0.00	1,192,657.20	88,157.20	3,500.00	3,500.00
Inventarios	0.00	0.00	0.00	0.00	0.00
Almacenes	0.00	0.00	0.00	0.00	0.00
Estimación por Pérdida o Deterioro de Activos Circulantes	0.00	0.00	0.00	0.00	0.00
Otros Activos Circulantes	0.00	0.00	0.00	0.00	0.00
<b>Activo No Circulante</b>	148,531.70	0.00	0.00	148,531.70	0.00
Inversiones Financieras a Largo Plazo	0.00	0.00	0.00	0.00	0.00
Derechos a Recibir Efectivo o Equivalentes a Largo Plazo	0.00	0.00	0.00	0.00	0.00
Bienes Inmuebles, Infraestructura y Construcciones en Proceso	0.00	0.00	0.00	0.00	0.00
Bienes Muebles	101,943.77	0.00	0.00	101,943.77	0.00
Activos Intangibles	82,349.20	0.00	0.00	82,349.20	0.00
Depreciación, Deterioro y Amortización Acumulada de Bienes	-35,761.27	0.00	0.00	-35,761.27	0.00
Activos Diferidos	0.00	0.00	0.00	0.00	0.00
Estimación por Pérdida o Deterioro de Activos no Circulantes	0.00	0.00	0.00	0.00	0.00
Otros Activos no Circulantes	0.00	0.00	0.00	0.00	0.00



*[Handwritten Signature]*

M.C.A. VIRGINIA DOMINGUEZ RODRIGUEZ  
 DIRECTORA GENERAL DEL INSTITUTO MUNICIPAL DE PLANEACION DE AMATLAN DE CAÑAS  
 AMATLÁN DE CAÑAS, NAYARIT, 2024  
 LIC. HECTOR MANUEL BONILLA BARAJAS  
 JEFE DE ADMINISTRACION INTERNA  
**INSTITUTO MUNICIPAL DE PLANEACION**





























# PROGRAMA OPERATIVO ANUAL 2023

FECHA QUE SE ACTUALIZA  
SEPTIEMBRE 2023

EJE RECTOR DEL DESARROLLO DEL PLAN MUNICIPAL DE DESARROLLO		EJE 3, SUSTENTABILIDAD Y PLANEACION		IMPLEMENTACION												OBSERVACIONES	
OBJETIVO DEL EJE RECTOR DEL DESARROLLO		Plantear un proceso de planeación estratégica municipal, que nos ayude a resolver los problemas derivados de la falta de planeación y a su vez permita resolver las carencias sociales asegurando un medio ambiente protegido con visión a largo plazo, con el fin de evitar la arbitrariedad y la especulación entre políticas públicas		PROGRAMA DEL PND												PROGRAMA DEL PND	
LINEAS DE ACCION		3.5.15. Velar por la conservación de los ecosistemas montañosos, incluida su diversidad biológica, a fin de mejorar su capacidad de proporcionar beneficios esenciales para el desarrollo sostenible		PRESUPUESTO DESTINADO A ESTE PROGRAMA												PRESUPUESTO DESTINADO A ESTE PROGRAMA	
ACTIVIDADES		M.C.ARD. VIRGINIA DOMINGUEZ RODRIGUEZ		PROGRAMACION Y AVANCE MENSUAL												PROGRAMACION Y AVANCE MENSUAL	
AREA DE DEPTO. RESPONSABLE		Municipalidad de Arequipa		1º TRIMESTRE												1º TRIMESTRE	
UNIDAD DE MEDIDA		Proyecto realizado		2º TRIMESTRE												2º TRIMESTRE	
ORDENAMIENTO TERRITORIAL		Ordenamiento territorial		3º TRIMESTRE												3º TRIMESTRE	
TOTAL ANUAL		0.25		4º TRIMESTRE												4º TRIMESTRE	
TOTAL ANUAL		0.25		TOTAL ANUAL												TOTAL ANUAL	
				ENE	FEB	MAR	ABR	MAY	JUN	JUL	AGO	SEP	OCT	NOV	DIC	APYOS REQUERIDOS	FECHA (S)
				NE	NE	NE	NE	NE	NE	NE	NE	NE	NE	NE	NE		
				0	0	0	0	0	0	0	0	0	0	0			







# PROGRAMA OPERATIVO ANUAL 2023

FECHA QUE SE ACTUALIZA  
SEPTIEMBRE 2023

## EJE 3. SUSTENTABILIDAD Y PLANEACION

DIRECCION  
I M P L A N

### 3.3 MEJORA EN LA CALIDAD DEL AIRE

PROGRAMA DEL PND

Plantear un proceso de planeación estratégica municipal, que nos ayude a resolver los problemas derivados de la falta de planeación y a su vez permita resolver las carencias sociales asegurando un medio ambiente protegido con visión a largo plazo, con el fin de evitar la arbitrariedad y la separación entre políticas públicas

M.C. DR. VIRGINIA DOMINGUEZ RODRIGUEZ

FRESUPUESTO DESTINADO A ESTE PROGRAMA

TOTAL ANUAL

UNIDAD DE MEDIDA

AREA DE DEPTO RESPONSABLE

DIRECCION RESPONSABLE

ACTIVIDADES

LINEAS DE ACCION

1º TRIMESTRE ENE

2º TRIMESTRE FEB

3º TRIMESTRE MAR

4º TRIMESTRE ABR

MAY

JUN

JUL

AGO

SEPT

OCT

NOV

DIC

DESCRIPCION

AREA

FECHA (8)

APOYOS REQUERIDOS

OBSERVACIONES

3.3.1. Reforestar con fines de captura de carbono.

Crear un grupo de ayuda dedicado a la reforestación municipal, así como crear un convenio de colaboración con CONAFOR para la obtención de planta

2

Dirección General

Convenio realizado

REALIZADO

NE

NE

NE

1

NE

NE

NE

1

NE

NE

NE

1

NE

NE

NE

1

NE

NE

NE

1

NE

NE

NE

1

NE

NE

NE

1















# PROGRAMA OPERATIVO ANUAL 2023

FECHA QUE SE ACTUALIZA  
SEPTIEMBRE 2023

## EJE 1. GOBERNABILIDAD

### IMP L A N

#### 1.7 MEJORES SERVIDORES PUBLICOS

Consolidar un gobierno municipal combatizado por su eficacia, honestidad y transparencia, producto de una acción colaborativa que, con evidente finis pueras en relación al cumplimiento de sus atribuciones y la adecuada atención y solución de los problemas públicos, en plena respeto y garantía de los Derechos Humanos de la población.

LINEAS DE ACCION	ACTIVIDADES	AREA DE DEPTO RESPONSABLE	UNIDAD DE MEDIDA	TOTAL ANUAL	PROGRAMACION Y AVANCE MENSUAL												APOYOS REQUERIDOS	OBSERVACIONES
					PRESUPUESTO DESTINADO A ESTE PROGRAMA													
					1° TRIMESTRE		2° TRIMESTRE		3° TRIMESTRE		4° TRIMESTRE		NOV	DICI	ENERO	FEBRERO		
ENE	FEB	MAR	ABR	MAY	JUN	JUL	AGO	SEP	OC	NOV	DIC							
1.7.4 Promover la vinculación con centros de educación media y superior.	Realizar un convenio con una institución pública educativa media superior.	Geografía, estadística y evaluación	Convenio con entidades públicas educativas (Instituto Nacional de Estadística y Geografía, Universidad Autónoma de Nayarit, Universidad Tecnológica)	2	NE	NE	NE	NE	NE	1	NE	NE	NE	NE	1	P		
	Realizar el convenio con la institución educativa media superior.	Geografía, estadística y evaluación	Convenio con entidades públicas educativas (Instituto Nacional de Estadística y Geografía, Universidad Autónoma de Nayarit, Universidad Tecnológica)	2	NE	NE	NE	NE	NE	1	NE	NE	NE	NE	1	P		
	Realizar el convenio con la institución educativa media superior.	Geografía, estadística y evaluación	Convenio con entidades públicas educativas (Instituto Nacional de Estadística y Geografía, Universidad Autónoma de Nayarit, Universidad Tecnológica)	2	NE	NE	NE	NE	NE	1	NE	NE	NE	NE	1	P		
	Realizar el convenio con la institución educativa media superior.	Geografía, estadística y evaluación	Convenio con entidades públicas educativas (Instituto Nacional de Estadística y Geografía, Universidad Autónoma de Nayarit, Universidad Tecnológica)	2	NE	NE	NE	NE	NE	1	NE	NE	NE	NE	1	P		
1.7.5. Especificar el programa de actividades orientadas a la vinculación con centros de educación media superior.	Realizar el convenio con la institución educativa media superior.	Geografía, estadística y evaluación	Convenio con entidades públicas educativas (Instituto Nacional de Estadística y Geografía, Universidad Autónoma de Nayarit, Universidad Tecnológica)	4	NE	NE	NE	NE	NE	1	NE	NE	NE	NE	1	P		
	Realizar el convenio con la institución educativa media superior.	Geografía, estadística y evaluación	Convenio con entidades públicas educativas (Instituto Nacional de Estadística y Geografía, Universidad Autónoma de Nayarit, Universidad Tecnológica)	4	NE	NE	NE	NE	NE	1	NE	NE	NE	NE	1	P		
	Realizar el convenio con la institución educativa media superior.	Geografía, estadística y evaluación	Convenio con entidades públicas educativas (Instituto Nacional de Estadística y Geografía, Universidad Autónoma de Nayarit, Universidad Tecnológica)	4	NE	NE	NE	NE	NE	1	NE	NE	NE	NE	1	P		
	Realizar el convenio con la institución educativa media superior.	Geografía, estadística y evaluación	Convenio con entidades públicas educativas (Instituto Nacional de Estadística y Geografía, Universidad Autónoma de Nayarit, Universidad Tecnológica)	4	NE	NE	NE	NE	NE	1	NE	NE	NE	NE	1	P		
1.7.6. Especificar el programa de actividades orientadas a la vinculación con centros de educación superior.	Realizar el convenio con la institución educativa superior.	Geografía, estadística y evaluación	Convenio con entidades públicas educativas (Instituto Nacional de Estadística y Geografía, Universidad Autónoma de Nayarit, Universidad Tecnológica)	4	NE	NE	NE	NE	NE	1	NE	NE	NE	NE	1	P		
	Realizar el convenio con la institución educativa superior.	Geografía, estadística y evaluación	Convenio con entidades públicas educativas (Instituto Nacional de Estadística y Geografía, Universidad Autónoma de Nayarit, Universidad Tecnológica)	4	NE	NE	NE	NE	NE	1	NE	NE	NE	NE	1	P		
	Realizar el convenio con la institución educativa superior.	Geografía, estadística y evaluación	Convenio con entidades públicas educativas (Instituto Nacional de Estadística y Geografía, Universidad Autónoma de Nayarit, Universidad Tecnológica)	4	NE	NE	NE	NE	NE	1	NE	NE	NE	NE	1	P		
	Realizar el convenio con la institución educativa superior.	Geografía, estadística y evaluación	Convenio con entidades públicas educativas (Instituto Nacional de Estadística y Geografía, Universidad Autónoma de Nayarit, Universidad Tecnológica)	4	NE	NE	NE	NE	NE	1	NE	NE	NE	NE	1	P		



